

**solo**<sup>®</sup>  
by **AL-KO**

# GARTEN- UND FORSTTECHNIK 2023





# INHALTSVERZEICHNIS

<b>VORWORT</b>		<b>Seite 3</b>
<b>SMART GARDENING</b>		<b>Seite 6</b>
<b>AKKU-TECHNOLOGIE</b>		<b>Seite 12</b>
<b>RASENTECHNIK</b>	Mähroboter Robolinho®	<b>Seite 22</b>
	Rasenmäher	<b>Seite 30</b>
	Rider	<b>Seite 48</b>
	Traktoren	<b>Seite 52</b>
	Vertikutierer	<b>Seite 78</b>
<b>GARTENTECHNIK</b>	Motorsensen / Freischneider	<b>Seite 80</b>
	Multitool	<b>Seite 88</b>
	Balkenmäher	<b>Seite 92</b>
	Kombigerät	<b>Seite 94</b>
	Motorhacke	<b>Seite 96</b>
	Laubsauger / Laubbläser	<b>Seite 98</b>
	Messerhäcksler	<b>Seite 102</b>
	Heckenscheren	<b>Seite 104</b>
<b>FORSTTECHNIK</b>	Kettensägen	<b>Seite 110</b>
<b>WINTERTECHNIK</b>	Schneefräsen	<b>Seite 120</b>
<b>KLEINE GARTENFANS</b>		<b>Seite 124</b>
<b>GESAMTÜBERSICHT</b>	Technische Daten	<b>Seite 126</b>
<b>ERSATZTEILE</b>		<b>Seite 130</b>



QR CODE SCANNEN UND DIE GESAMTE  
PREISLISTE HERUNTERLADEN



**Klimaneutral**

Druckprodukt

ClimatePartner.com/12649-2202-1003

# WELCHE KATEGORIE PASST ZU MIR?

Für jeden Gärtner die richtigen Geräte. Wählen Sie selbst, welche Anforderungen und Features Ihre Produkte erfüllen sollen. Wir unterscheiden hierbei zwischen EASY pro, COMFORT pro und PREMIUM pro, um Ihnen eine Orientierung zu geben.



## EASY pro

solo® by AL-KO-Power für mittlere bis große Gärten - denn wenn es viel zu tun gibt, zählen einfache Anwendbarkeit, Flexibilität und clevere Zusatzfunktionen, die jeden Handgriff erleichtern. Mit unseren Geräten der EASY pro-Kategorie sind Sie immer gut beraten - für den schönsten Garten in der Nachbarschaft.



Gehobene Qualität

Komfortabel und bedienfreundlich

Hohe Flexibilität und Funktionalität

Clevere Zusatzfunktionen

Schnell und leicht zum gepflegten Garten

## COMFORT pro

Einfach komfortables Arbeiten dank höchster Funktionalität und Profi-Geräten mit innovativen Features - das versprechen wir Ihnen in unserer COMFORT pro Kategorie. Ideale Leistung und geprüfte Langlebigkeit sorgen für schnelle Arbeitsergebnisse, die sich sehen lassen können.



Innovative Produkte und Features

Hoher Komfort und Bedienfreundlichkeit

Höhere Flexibilität und Funktionalität

Überraschend viele Funktionen und hohe Langlebigkeit

Müheles und effektiv zur präzisen Gartenpflege

## PREMIUM pro

Mit dem Prädikat PREMIUM pro bekommen Sie nur das Beste vom Besten der Marke solo® by AL-KO. Mit dem höchsten Komfort und der besten Benutzerfreundlichkeit sind unsere PREMIUM pro Geräte für anspruchsvolle Anwendungen mehrmals pro Woche geeignet.



Innovative Produkte und Features

Höchster Komfort und Bedienfreundlichkeit

Höchste Flexibilität und Funktionalität

Funktionen entwickelt für den höchsten Anspruch

Für die anspruchsvolle Anwendung mehrmals pro Woche

# UNSERE GESCHICHTE QUALITÄT SEIT 1931



## AL-KO

QUALITY FOR LIFE

Immer einen Schritt voraus bringen wir die Zukunft direkt in Ihre Gärten. Digitale, intelligente und akkubetriebene Lösungen heben dabei die Gartenarbeit auf die nächste Stufe. Getreu dem Motto

„Quality for Life“ arbeiten wir seit jeher mit einem ausgeprägten Verantwortungsbewusstsein gegenüber Mensch und Natur. Als führender Hersteller haben wir es uns zur Aufgabe gemacht, durch kontinuierlich neue, smarte Technologien die Gartenarbeit zu revolutionieren.

## solo<sup>®</sup> by AL-KO

Seit neun Jahren vereint solo<sup>®</sup> by AL-KO die innovative AL-KO Rasentechnik und die bewährte Garten- und Forsttechnik von solo<sup>®</sup> zu einer neuen, hochwertigen Produktlinie für Privat- und Profianwender.

Wir verfolgen das Ziel, immer das Optimum zu finden, streben danach mit Neuem zu begeistern und haben den Anspruch, die Wünsche unserer Kunden stets zu erfüllen.

## MEMBER OF PRIMEPULSE

Die AL-KO GROUP zählt mit den Unternehmensbereichen „Gardentech“, „Airtech“ und „Automotive“ zu den Global Playern unter den deutschen Mittelständlern. Inzwischen ist das in Familienbesitz befindliche Traditionsunternehmen mit Headquarter im bayerischen Kötz weltweit in über 20 Ländern vertreten und Teil des PRIMEPULSE Verbunds. Zum leistungsfähigen Netzwerk gehören circa 60 Beteiligungsunternehmen weltweit. Dabei wird ein langfristiger, wertorientierter Beteiligungsansatz verfolgt. Durch den strategischen Partner werden die Gruppenunternehmen bei ihren Wachstumsambitionen aktiv unterstützt. Mehr unter [www.primepulse.com](http://www.primepulse.com)



## UNSERE WERTE

WIR STELLEN DEN  
MENSCH IN DEN  
MITTELPUNKT

- ✓ BEDIENKOMFORT
- ✓ KUNDENZUFRIEDENHEIT
- ✓ LÖSUNGSORIENTIERUNG

WIR SIND EIN  
STARKER  
PARTNER

- ✓ LANGLEBIG
- ✓ KOMPETENT
- ✓ VERTRAUENSWÜRDIG

WIR SIND IMMER  
EINEN SCHRITT  
VORAUSS

- ✓ SMARTNESS
- ✓ INNOVATIVE TECHNIK
- ✓ KONTINUIERLICHER FORTSCHRITT

engineered in  
**GERMANY**



made in  
**AUSTRIA**



# ENGINEERED IN GERMANY MADE IN AUSTRIA



**DEUTSCHLAND**  
KÖTZ



**ÖSTERREICH**  
OBDACH

**QUALITÄT, DIE ÜBERZEUGT** AL-KO Geräte werden mit Präzision in Kötz, in Bayerisch-Schwaben, entwickelt sowie auf Herz und Nieren geprüft (Bild oben links). Unsere Ingenieure aus Forschung und Entwicklung lassen mit schwäbischer Gründlichkeit aus hunderten Einzelteilen zukunftsweisende Gartengeräte entstehen. Unsere Kernproduktgruppen werden seit 1966 im beschaulichen Obdach in der österreichischen Steiermark produziert (Bild oben rechts): Mit der Flexibilität und Sicherheit eines inhabergeführten Unternehmens und dem Ziel, die Wünsche unserer Kunden stets zu erfüllen.

**HÖCHSTE ANSPRÜCHE** Hochwertige Materialien, ausgefeilte Technik, perfekte Ergonomie und ein sicheres Gespür für Formen und Details machen unsere Gartengeräte unverwechselbar. Den hohen Qualitätsanspruch, der die Marke AL-KO auszeichnet, garantieren wir durch unser umfassendes Technologieprogramm, das vom ersten Entwurf über den Prototypenbau bis zum Endprodukt von den AL-KO Entwicklungsingenieuren, Designern und Technikern geplant und umgesetzt wird.

**NACHHALTIGKEIT** Wir sehen es in unserer Verantwortung sowohl die ökonomische, ökologische als auch die soziale Nachhaltigkeit in unser wirtschaftliches Handeln zu integrieren und unsere Prozesse stetig zu optimieren. Durch vielseitige Investitionen leisten wir aktiv einen Beitrag zur Verringerung unseres ökologischen Fußabdrucks und konnten so bereits ca. 261 Tonnen CO<sub>2</sub> in der Produktion einsparen.

## NACHHALTIGKEIT

### UNSERE ÖKONOMISCHEN ZIELE

- ✓ Gewährleistung lokaler Wertschöpfungsprozesse und nachhaltiger Beschaffungsstrategien
- ✓ Nachhaltige wirtschaftliche Performance über sämtliche Geschäftsfelder hinweg

### UNSERE ÖKOLOGISCHEN ZIELE

- ✓ Verwendung nachhaltiger Materialien von der Herstellung bis zur Wiederverwertung
- ✓ Reduzierung des Energieverbrauchs und des ökologischen Fußabdrucks

### UNSERE SOZIALEN ZIELE

- ✓ Maximale Sicherheit und Schutz für die Gesundheit unserer Kunden und ihrer Daten
- ✓ Gewährleistung bester Arbeitsbedingungen für interne Mitarbeiter und die Mitarbeiter unserer Partner

# SMART GARDENING GARTENARBEIT LEICHT GEMACHT

Unsere AL-KO inTOUCH Smart Garden App optimiert Abläufe, automatisiert Vorgänge sinnvoll und lässt sich von überall und jederzeit bedienen.



Smarte Produktregistrierung - mittels der inTOUCH App können Sie sämtliche solo® by AL-KO Geräte durch Scannen des Typenschildes in der App hinzufügen



Im Urlaub? Kein Problem. Teilen Sie Ihr Gerät mit Freunden, der Familie oder Ihrem Service-Partner



Smarte Unterstützung - zum Beispiel bei der Inbetriebnahme des Gerätes oder durch Hinweise zur richtigen Verwendung des Produkts



Keine lange Suche - zu jederzeit wissen, welches Ersatz-/Verschleißteil und Zubehör für Ihr Gerät passt und direkt im Webshop bestellen




Rechtzeitige Erinnerung an Wartungsintervalle, Unterstützung bei Fragen und Fernzugriff-Möglichkeit durch den Service-Partner



Immer auf dem neuesten Stand - durch regelmäßige Updates können Sie Ihr smart-connected Gerät komfortabel aktualisieren und fernwarten



## AL-KO<sup>®</sup> inTOUCH



ENTDECKEN  
SIE UNSERE  
SMARTE  
GARTENWELT

# AL-KO inTOUCH SMART GARDEN APP GERÄTEABHÄNGIGE FEATURES

# AL-KO<sup>®</sup> inTOUCH

SMART GARDENING

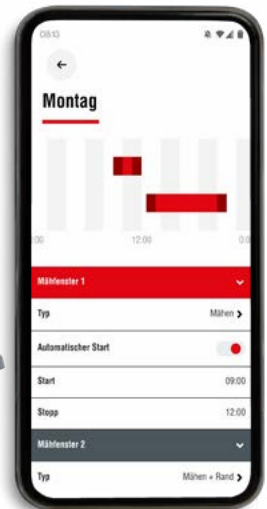
## ALLE SOLO<sup>®</sup> BY AL-KO GERÄTE



- ✓ Tipps und Anleitungen zu Installation, Betrieb und Service
- ✓ Anzeige und Kauf von Ersatzteilen und Zubehör
- ✓ 2+2 Garantieverlängerung



## SMARTE STEUERUNG



- ✓ Mähfenster-Konfiguration für Robolinho<sup>®</sup> W-Modelle
- ✓ Übertragung der Mäheinstellungen auf andere Wochentage
- ✓ Wechsel zwischen verschiedenen Mähmodi



## SMART COCKPIT



- ✓ Gerätespezifisches Dashboard für smarte Traktoren und smarte Rasenmäher
- ✓ Direkte Anzeige des Mähverhaltens in Echtzeit
- ✓ Erinnerung an Wartungsintervalle

 Home Connect  
Plus

## SMART HOME INTEGRATION

 Works with  
IFTTT



- ✓ Interaktionen zwischen smarten Geräten konfigurieren
- ✓ Vorgänge geräteübergreifend automatisieren
- ✓ Verknüpfungen zwischen Smart Gardening und Smart Home herstellen




Unsere **AL-KO inTOUCH APP** wird kontinuierlich weiterentwickelt und stetig um neue Features erweitert.

# AL-KO inTOUCH SMART GARDEN APP

AL-KO<sup>®</sup>  
inTOUCH

## GENERELLE OPTIONEN ALLER GERÄTE

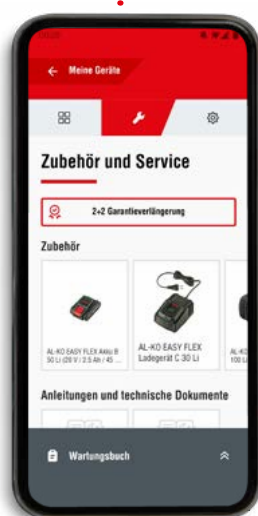
MEINE GERÄTE



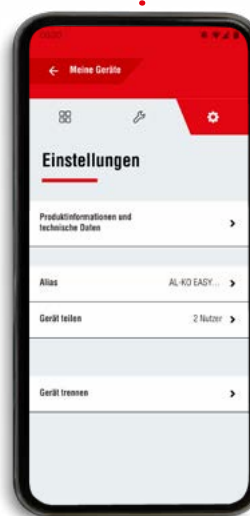
NEUES GERÄT  
HINZUFÜGEN

GERÄTEANORDNUNG  
ÄNDERN

BENACHRICHTIGUNGEN

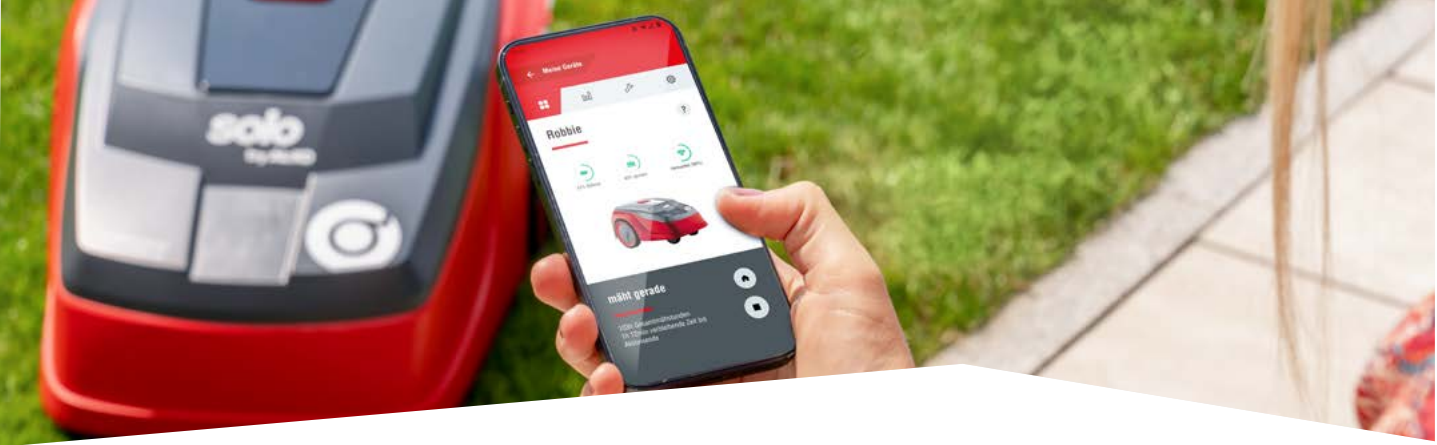


ZUBEHÖR UND SERVICE

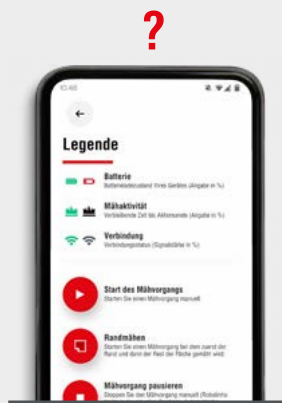


EINSTELLUNGEN

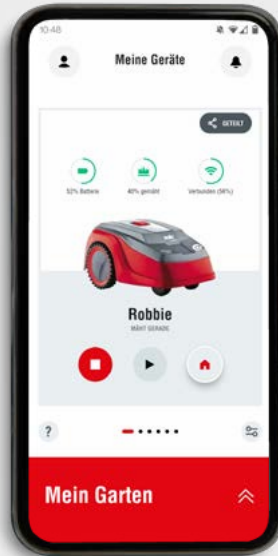




## ZUSATZOPTIONEN FÜR ROBOLINHO® (W-MODELLE)



LEGENDE



Home Connect Plus

Works with IFTTT



MÄHFENSTER



MÄHHISTORIE



GERÄTESPEZIFISCHE EINSTELLUNGEN

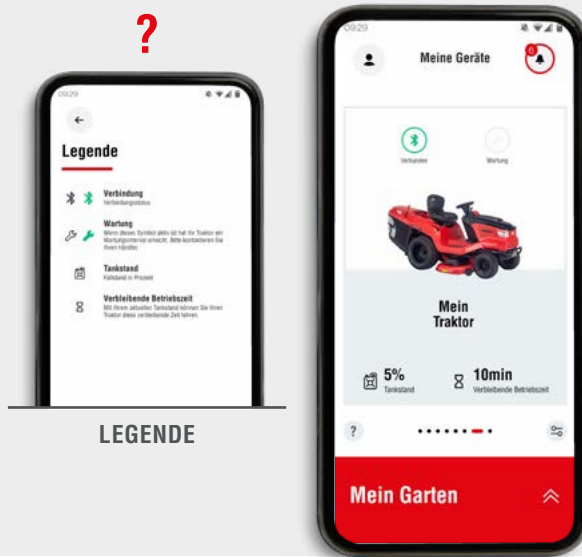
Mehr Infos zur komfortablen Steuerung und zu den smarten Features ab Seite 22

# AL-KO inTOUCH SMART GARDEN APP



## ZUSATZOPTIONEN FÜR SMARTE TRAKTOREN

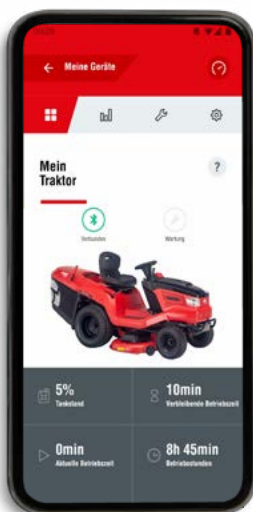
MEINE GERÄTE



LEGENDE



Mehr Infos zur komfortablen Steuerung und zu den smarten Features ab **Seite 52**



INFORMATION UND INTERAKTION



SMART COCKPIT



## ZUSATZOPTIONEN FÜR SMARTE AKKU & SMARTES LADEGERÄT

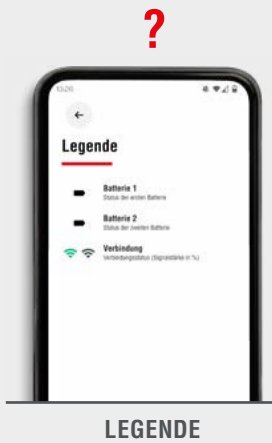
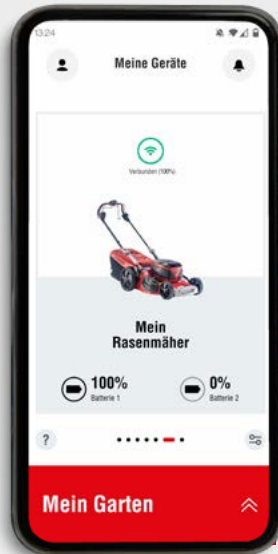




# ZUSATZOPTIONEN FÜR SMARTE RASENMÄHER



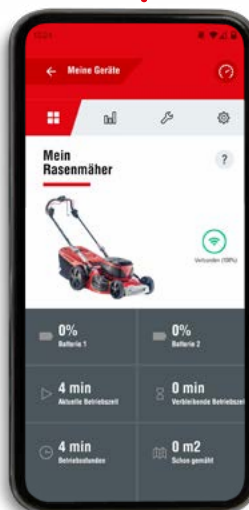
Mehr Infos zur komfortablen Steuerung und zu den smarten Features ab **Seite 30**



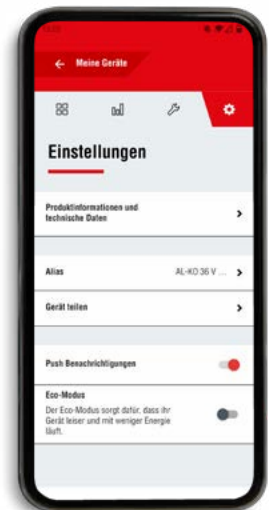
LEGENDE



SMART COCKPIT



INFORMATION UND INTERAKTION



GERÄTESPEZIFISCHE EINSTELLUNGEN



PUSH BENACHRICHTIGUNGEN FÜR UNTERSCHIEDLICHE LADEZUSTÄNDE

# AKKU-TECHNOLOGIE DIE LEISE REVOLUTION

Von unserem Smartphone über den Laptop bis hin zur Digitalkamera begleiten uns moderne und leistungsstarke Akkus durch den Tag. Auch in der Gartenarbeit sind Akkus auf dem Vormarsch und bringen viele Vorteile.



Leistungsstark



Keine Wartung



Kein Gestank



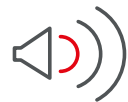
Akku frei  
zukaufbar



Flexibel  
einsetzbar



Leicht



Leise



Sauber



Kabellos



## TIPP OPTIMALE LAGERUNG DES AKKUS

Der Akku sollte trocken und frostfrei gelagert werden. Denken Sie daran, den Akku-Ladezustand nach einer längeren Lagerung zu überprüfen (alle 1-2 Monate). Lithium-Ionen Akkus können bei Nichtnutzung vollständig entladen werden und sollten daher regelmäßig aufgeladen werden.

> Folgen Sie den Anweisungen  
im Benutzerhandbuch.

# WARUM WIR AUF 36 V SETZEN



SPANNUNG

**VOLT**

V



KAPAZITÄT

**AMPERESTUNDE**

Ah



ENERGIE

**WATTSTUNDE**

Wh

Viel Volt = viel Leistung? Klingt schön, stimmt aber nicht. Die Power Ihres Gartengerätes wird weder durch die Voltangabe noch die Amperestunden allein beschrieben. Volt ist lediglich die Messgröße für Spannung – viel wichtiger ist die Angabe der Wattstunden. Denn Wattstunden (Wh), die Multiplikation von Spannung und Kapazität (Volt x Amperestunden), beschreiben den Energieinhalt und damit die Betriebsdauer bis zum Nachladen.

Höhere Voltzahlen (höhere Spannung) bedeuten also nicht einen höheren Nutzen – im Gegenteil: Sie sind nur durch mehr Batteriezellen im Akku zu erreichen und damit unweigerlich mit unproportional höherem Gewicht, einem größeren, sperrigen Gehäuse und deutlich höheren Kosten verbunden.

Wir von solo® by AL-KO haben Ihre Ansprüche genau im Blick und setzen deshalb ganz bewusst auf Akkus mit bis zu 40 V max. und bis zu 288 Wattstunden. Denn sie bieten die perfekt auf die Anforderungen Ihrer Gartenarbeit abgestimmten Vorteile:

- ✓ Professionelle Leistung
- ✓ Lange Laufzeiten
- ✓ Optimales, leichtes Gewicht
- ✓ Einfach zu handhabende Größe

✓ **PERFEKT ABGESTIMMT**

✓ **OPTIMALE LEISTUNG**

✓ **MIT EINEM AKKU DURCHS GANZE JAHR**

✓ **TOP PREIS-LEISTUNGS-VERHÄLTNIS**

✓ **PROFILEISTUNG FÜR GROSSE UND GEWERBLICHE FLÄCHEN**

**AL-KO 36 V  
ENERGY FLEX**

**36 V**

=

**40 V  
max.**

Die **Nominalspannung** (36 V) ist die Spannung im Normalbetrieb.

Die **Maximalspannung** (40 V max.) gibt den maximal messbaren Wert an, der nach Abschluss des Ladevorgangs erreicht wird.

**ANDERE HERSTELLER**

**>40 V**

- Schwer und groß
- Unhandlich
- Ermüdend
- Teuer

# AL-KO 36 V

## ENERGY FLEX

Ein Akku für alle anspruchsvollen Aufgaben: Ob Heckenschneiden, Grastrimmen, Holzzerkleinern, Hochentasten oder Grasmähen – unser leistungsstarker AL-KO Energy Flex Lithium-Ionen Akku mit 36 V (40 V max.) / 4,0 Ah oder 5,0 Ah treibt jedes solo® by AL-KO Akkugerät zu Höchstleistungen an.



AKKU-RASENMÄHER



AKKU-LAUBBLÄSER



AKKU-KETTENSÄGE



AKKU-HECKENSCHERE



AKKU-SENSE

AKKU-MULTITOOL

**solo**®  
by AL-KO



### SOLO® BY AL-KO AKKU-GÜRTEL BB 40

Dank des solo® by AL-KO Akkugürtels BB 40 können die leistungsstarken Profi-Geräte mit den drei 36 V (40 V max.) Akkus der AL-KO Energy Flex Akku-Familie betrieben werden.

- ✓ Hoher Tragekomfort
- ✓ Optimale Bewegungsfreiheit

- ✓ Angenehme Druckverteilung
- ✓ Produktives und langes Arbeiten

Art.-Nr. 127 573

EAN-Nr. 400 371 806 0713





# AL-KO



AKKU-SCHNEEFRÄSE



AKKU-LAUBBLÄSER



AKKU-KETTENSÄGE



AKKU-HECKENSCHERE



AKKU-VERTIKUTIERER



AKKU-LAUBSAUGER



## AL-KO 36 V ENERGY FLEX ADAPTER

Mit dem AL-KO 36 V Energy Flex Adapter in Kombination mit dem solo® by AL-KO Akkugürtel BB 40 können die AL-KO Handgeräte ebenfalls betrieben werden.

✓ Kompatibilität beider Marken für größte Produktvielfalt

✓ Mit einem Akku durchs ganze Jahr

Art.-Nr. 127 579

EAN-Nr. 400 371 806 0799

QR-CODE SCANNEN UND  
DIE DATENBLÄTTER  
HERUNTERLADEN

# AL-KO 36 V III ENERGY FLEX



QR-CODE SCANNEN UND  
DIE DATENBLÄTTER  
HERUNTERLADEN



NEU



**3833 Li P**

**4232 Li P**

**4232 Li SP**

	<b>EASY pro</b>	<b>COMFORT pro</b>	<b>COMFORT pro</b>
<b>Schnittbreite</b>	37 cm	42 cm	42 cm
<b>für Rasenflächen bis*</b>	ca. 650 m <sup>2</sup>	ca. 650 - 1.300 m <sup>2</sup>	ca. 650 - 1.300 m <sup>2</sup>
<b>Mulchen / Seitenauswurf</b>	- / -	- / -	- / -
<b>Schnitthöhe / Schnitthöhenverstellung</b>	25 - 75 mm zentral	30-75 mm zentral	30-75 mm zentral
<b>Radantrieb</b>	-	-	1-Gang
<b>Mähgehäuse</b>	Kunststoff	Stahlblech	Stahlblech
<b>Boxvolumen</b>	45 l, Gewebe/Hardtop	65 l, Gewebe/Hardtop	65 l, Gewebe/Hardtop
<b>Räder ø vorne / hinten</b>	150/230 mm	180/205 mm	180/220 mm
<b>Akku-Typ (Li-Ion)</b>	36 V (40 V max.) / 4 Ah, 5 Ah oder 8 Ah	36 V (40 V max.) / 4 Ah, 5 Ah oder 8 Ah	36 V (40 V max.) / 4 Ah, 5 Ah oder 8 Ah
<b>Ladezeit Akku bis zu</b>	ca. 90–180 Minuten je Akku	ca. 90–180 Minuten je Akku	ca. 90–180 Minuten je Akku
<b>Gewicht ca.</b>	17,6 kg	24,6 kg	25,0 kg
<b>Smart-Connected / maxRun® &amp; smart Cockpit</b>	- / -	- / -	- / -
<b>MAX AIRFLOW technology</b>	-	-	-

## OHNE AKKU UND LADEGERÄT

<b>Art.-Nr.</b>	127 701	127 597	127 661
<b>EAN-Nr.</b>	400 371 806 4353	400 371 806 1437	400 371 806 3363

\*Die Flächenleistung wird auf Basis der 5 Ah Akkus erreicht. Mit dem 8 Ah Akku ist eine größere Flächenleistung möglich

## AKKUS UND LADEGERÄTE



**AKKU B 150 Li**  
Lithium-Ion 36 V (40 V max.) 4,0 Ah  
Art.-Nr. 113 280  
EAN-Nr. 400 371 805 5283



**AKKU B 200 Li**  
Lithium-Ion 36 V (40 V max.) 5,0 Ah  
Art.-Nr. 113 524  
EAN-Nr. 400 371 805 7096



NEU

**AKKU B 800 Li**  
Lithium-Ion 36 V (40 V max.) 8,0 Ah  
Mit Bluetooth-Technologie möglich  
Art.-Nr. 114 017  
EAN-Nr. 400 371 806 3950





**4732 Li SP**  **4772 Li VS-W**  **5272 Li VS-W** 

<b>COMFORT pro</b>	<b>PREMIUM pro</b>	<b>PREMIUM pro</b>
46 cm	46 cm	51 cm
ca. 650 - 1.300 m <sup>2</sup>	ca. 650 - 1.300 m <sup>2</sup>	ca. 650 - 1.300 m <sup>2</sup>
✓ / -	✓ / ✓	✓ / ✓
30-80 mm zentral	30-80 mm zentral	30-80 mm zentral
1-Gang	variabel	variabel
Stahlblech	Stahlblech	Stahlblech
70 l, Gewebe/Hardtop	70 l, Gewebe/Hardtop	70 l, Gewebe/Hardtop
200/280 mm	200/280 mm	200/280 mm
36 V (40 V max.) / 4 Ah, 5 Ah oder 8 Ah	36 V (40 V max.) / 4 Ah, 5 Ah oder 8 Ah	36 V (40 V max.) / 4 Ah, 5 Ah oder 8 Ah
ca. 90–180 Minuten je Akku	ca. 90–180 Minuten je Akku	ca. 90–180 Minuten je Akku
30,3 kg	31,8 kg	34,3 kg
- / -	✓ / ✓	✓ / ✓
✓	✓	✓



127 598	127 599	127 600
400 371 806 1444	400 371 806 1451	400 371 806 1468



**NEU**

**DOPPELLADEGERÄT C 200 Li**  
Lithium-Ion 36 V (40 V max.) 2x 3,0 A  
Mit WLAN-Technologie möglich  
Art.-Nr. 114 018  
EAN-Nr. 400 371 806 3967



**LADEGERÄT C 130 Li**  
Lithium-Ion 36 V (40 V max.) 3,0 A  
Art.-Nr. 113 281  
EAN-Nr. 400 371 805 5290

# AL-KO 36 V III ENERGY FLEX



QR-CODE SCANNEN UND  
DIE DATENBLÄTTER  
HERUNTERLADEN



## GT 4235.2

### PREMIUM pro

Leistung	Li-Ion 36 V (40 V max.) 4.0 Ah, 5.0 Ah oder 8 Ah
Schnittbreite Messer / Faden	25,5 cm / 36 cm
Handgriff	Bike-Griff
Doppeltragegurt Basic / Semiprofi / Profi	✓ / - / -
Fadenkopf / Messer	✓ / ✓
Schaftrohr Ø / Primer	24 mm / -
Gewicht ca.	5,3 kg

### OHNE AKKU UND LADEGERÄT

Art.-Nr.	127 644
EAN-Nr.	400 371 806 3097



## LB 4250

### PREMIUM pro

Leistung	Li-Ion 36 V (40 V max.)
Luftgeschwindigkeit	250 km/h
Gewicht ca.	2,2 kg
Gürtelsystem	✓ Nur in Verbindung mit dem Akku-Gürtel BB 40 verwendbar

### OHNE AKKU UND LADEGERÄT

Art.-Nr.	127 507
EAN-Nr.	400 371 805 9694




## MT 42.2

### PREMIUM pro

Länge	95 cm
Art.-Nr.	127 633
EAN-Nr.	400 371 806 3011

### AUFSATZ HTA 4245.2 FÜR MT 42.2

Schienenlänge	45 cm
Leistung	Brushless
Flächenleistung	720 m <sup>2</sup>
Hubzahl in 1/min	1.200 (Eco) / 1.500 (Power)
Schwenkwinkel	270° / 9 Positionen
Schnittstärke	bis zu 28 mm
Gewicht ca.	2,3 kg
Länge Aufsatz	135 cm
Art.-Nr.	127 646
EAN-Nr.	400 371 806 3110



### AUFSATZ CSA 4220.2 FÜR MT 42.2

Schienenlänge	25 cm / 10"
Leistung	Brushless
Kettengeschwindigkeit	12 m/s / 14 m/s
Kettenschmierung	automatisch
Kette	3/8" spec.
Kettenölvolumen	120 ml
Gewicht ca.	2,1 kg
Länge Aufsatz	110 cm
Art.-Nr.	127 643
EAN-Nr.	400 371 806 3080



### AUFSATZ BCA 4235.2 FÜR MT 42.2

Arbeitsbreite Ø Messer / Faden	25,5 cm / 36 cm
Motor	Brushless
Flächenleistung	380 m <sup>2</sup>
Rasenkantenlänge	1.800 m
Messerstärke / Fadenstärke	2 mm / Ø 2,0
Gewicht ca.	1,9 kg
Art.-Nr.	127 642
EAN-Nr.	400 371 806 3073



HT 4245 HT 4260 **PREMIUM pro****PREMIUM pro**

<b>Leistung</b>	Li-Ion 36 V (40 V max.)	Li-Ion 36 V (40 V max.)
<b>Messerlänge</b>	450 mm	600 mm
<b>Messerabstand</b>	28 mm	28 mm
<b>Flächenleistung</b>	AL-KO 36 V Energy Flex Akku 4,0 Ah: 570 m <sup>2</sup> 5,0 Ah: 720 m <sup>2</sup> 8,0 Ah: 1.000 m <sup>2</sup>	AL-KO 36 V Energy Flex Akku 4,0 Ah: 650 m <sup>2</sup> 5,0 Ah: 800 m <sup>2</sup> 8,0 Ah: 1.170 m <sup>2</sup>
<b>Verstellbarer Griff</b>	3-fach (90°-0°-90°)	3-fach (90°-0°-90°)
<b>Gewicht ca.</b>	3,5 kg	3,6 kg
<b>Gürtelsystem</b>	✓ Nur in Verbindung mit dem Akku-Gürtel BB 40 verwendbar	✓ Nur in Verbindung mit dem Akku-Gürtel BB 40 verwendbar

**OHNE AKKU UND LADEGERÄT**

<b>Art.-Nr.</b>	127 510	127 440
<b>EAN-Nr.</b>	400 371 805 9724	400 371 805 8000

CS 4235 CS 4235 CS 4235 **PREMIUM pro****PREMIUM pro****PREMIUM pro**

<b>Leistung</b>	Li-Ion 36 V (40 V max.)	Li-Ion 36 V (40 V max.)	Li-Ion 36 V (40 V max.)
<b>Schienenlänge</b>	25 cm/10"	30 cm/12"	35 cm/14"
<b>Kette</b>	3/8" spec.	3/8" spec.	3/8" spec.
<b>Kettenölvolumen</b>	250 ml	250 ml	250 ml
<b>Kettenschmierung</b>	automatisch	automatisch	automatisch
<b>Treibglieder</b>	40 E / .043" / 1,1 mm	45 E / .050" / 1,3 mm	52 E / .050" / 1,3 mm
<b>Gewicht ca.</b>	3,2 kg	3,2 kg	3,2 kg
<b>Gürtelsystem</b>	✓ Nur in Verbindung mit dem Akku-Gürtel BB 40 verwendbar	✓ Nur in Verbindung mit dem Akku-Gürtel BB 40 verwendbar	✓ Nur in Verbindung mit dem Akku-Gürtel BB 40 verwendbar

**OHNE AKKU UND LADEGERÄT**

<b>Art.-Nr.</b>	127 551	127 552	127 553
<b>EAN-Nr.</b>	400 371 806 0256	400 371 806 0263	400 371 806 0270



## ARBEITSZEITEN



Anwendung	Produkt-bezeichnung	Art. Nr.	Kategorie	1x Akku B 150 Li (4,0 Ah)	2x Akku B 150 Li (4,0 Ah)	1x Akku B 200 Li (5,0 Ah)	2x Akku B 200 Li (5,0 Ah)
-----------	---------------------	----------	-----------	---------------------------	---------------------------	---------------------------	---------------------------

### RASENMÄHER

Mähen	3833 Li P	127 701	<b>EASY pro</b>	35 Min.	-	45 Min.	-
Mähen	4232 Li P	127 597	<b>COMFORT pro</b>	35 Min.	70 Min.	45 Min.	90 Min.
Mähen	4232 Li SP	127 661	<b>COMFORT pro</b>	35 Min.	70 Min.	45 Min.	90 Min.
Mähen	4732 Li SP	127 598	<b>COMFORT pro</b>	35 Min.	70 Min.	45 Min.	90 Min.
Mähen	4772 Li VS-W	127 599	<b>PREMIUM pro</b>	35 Min.	70 Min.	45 Min.	90 Min.
Mähen	5272 Li VS-W	127 600	<b>PREMIUM pro</b>	35 Min.	70 Min.	45 Min.	90 Min.

Anwendung	Produkt-bezeichnung	Art. Nr.	Kategorie	1x Akku B 150 Li (4,0 Ah)	1x Akku B 200 Li (5,0 Ah)
-----------	---------------------	----------	-----------	---------------------------	---------------------------

### MOTORSENSEN

Trimmen	Akku Trimmer GT 4235.2	127 644	<b>PREMIUM pro</b>	60 Min.	80 Min.
---------	------------------------	---------	--------------------	---------	---------

### MULTITOOL

Trimmen und Schneiden	MT 42.2 mit Motorsensen-Aufsatz BCA 4235.2	127 642	<b>PREMIUM pro</b>	50 Min.	63 Min.
Hecken schneiden	MT 42.2 mit Heckenscheren-Aufsatz HTA 4245.2	127 646	<b>PREMIUM pro</b>	80 Min.	100 Min.
Hochhecken und Bäume schneiden	MT 42.2 mit Hochentaster-Ausatz CSA 4220.2	127 643	<b>PREMIUM pro</b>	70 Schnitte (Vierkantholz 10 cm x 10 cm)	90 Schnitte (Vierkantholz 10 cm x 10 cm)

### LAUBBLÄSER /-SAUGER

Laub entfernen	Akku Laubbläser LB 4250	127 507	<b>PREMIUM pro</b>	25 Min.	30 Min.
----------------	-------------------------	---------	--------------------	---------	---------

### HECKENSCHEREN

Hecken schneiden	Akku Heckenschere HT 4245	127 510	<b>PREMIUM pro</b>	90 Min.	110 Min.
Hecken schneiden	Akku Heckenschere HT 4260	127 440	<b>PREMIUM pro</b>	90 Min.	110 Min.

### KETTENSÄGEN

Sägen von Holzstämmen	Akku Kettensäge CS 4235 (30 cm)	127 552	<b>PREMIUM pro</b>	90 Schnitte (Vierkantholz 10 cm x 10 cm)	112 Schnitte (Vierkantholz 10 cm x 10 cm)
-----------------------	---------------------------------	---------	--------------------	--	---



# LADEZEITEN



1x Akku  
B 800 Li  
(8,0 Ah)

2x Akku  
B 800 Li  
(8,0 Ah)

55 Min.	-
55 Min.	110 Min.
55 Min.	110 Min.
55 Min.	110 Min.
55 Min.	110 Min.
55 Min.	110 Min.

1x Akku B 800 Li  
(8,0 Ah)

108 Min.

90 Min.

144 Min.

126 Schnitte  
(Vierkantholz 10cm x 10cm)

45 Min.

162 Min.

162 Min.

162 Schnitte  
(Vierkantholz 10cm x 10cm)

4,0 Ah



Akku B 150 Li  
Art. Nr. 113 280

90 Min. .... 90 Min.

5,0 Ah



Akku B 200 Li  
Art. Nr. 113 524

120 Min. .... 120 Min.

8,0 Ah



Akku B 800 Li  
Art. Nr. 114 017

180 Min. .... 180 Min.

Li-Ion  
36 V  
(40 V max.)



Ladegerät C 130 Li (3 A)  
Art. Nr. 113 281



Ladegerät C 800 Li (2 x 3 A)  
Art. Nr. 114 018

# ROBOLINHO®

## UNSERE MÄHROBOTER



### VOLLAUTOMATISCH ZUM PERFEKT GESCHNITTENEN RASEN

Leise, sicher und schonend arbeiten die Robolinho® Mähroboter. Die Anbindung an ein Smart Home oder Smart Gardening System bietet Ihnen weitere Vorteile. So können Sie in Ihrer Freizeit entspannen, Zeit mit der Familie verbringen oder sich anderen Aktivitäten widmen. Dank des von AL-KO entwickelten Double-Cut-Systems sorgen unsere Robolinhos® für ein

perfektes Schnittbild. Gleichzeitig dient der besonders fein gehäckselte Grasschnitt als biologischer Rasendünger. Die Robolinho® Mähroboter mähen Ihren Rasen nicht nur automatisch und zuverlässig, sondern meistern dabei sehr enge Passagen und Steigungen bis 45 %. Für einen perfekt gepflegten Rasen und das bei besten Testergebnissen.



## PERFEKTES SCHNITTBILD MIT HÖCHSTER SICHERHEIT

Fünf unabhängig voneinander arbeitende Sensoren in Verbindung mit einem ausgeklügelten Sicherheitskonzept gewährleisten umfassende Betriebssicherheit. Der Robolinho® erkennt Hindernisse und weicht ihnen zuverlässig aus. Die zwei gehärteten Schneidmesser werden wechselweise im Links- und Rechtslauf betrieben und bleiben dadurch doppelt so lange scharf. Durch das einfache Wenden der Messer verdoppelt sich die Laufzeit nochmals. Zusätzliche Räummesser sorgen für besonders fein gehäckselten Grasschnitt.

## EINFACHE BEDIENUNG, SERVICE UND WARTUNG

Das übersichtliche Bedienfeld macht die Programmierung des Robolinho® zum Kinderspiel. Einfach gewünschte Tage und Zeiten eingeben, an denen der Robolinho® den Rasen pflegen soll – fertig! Unsere fachkundigen Service-Partner stehen Ihnen gerne bei der Installation, Reparatur, Wintereinlagerung bzw. mit individuellem Jahresservice zur Seite.



## OPTIMALE STEIGFÄHIGKEIT

Dank des kraftvollen Antriebs und griffigen Radprofils meistert der Robolinho® Steigungen bis zu 45% mühelos. Die beiden Antriebe mit stark profilierten Rädern sorgen für kleine Wenderadien und ausgezeichnete Bodenhaftung. Der eingebaute Regensensor lässt Ihnen die Wahl: mähen bei Regen oder pausieren. Durch den eingebauten Temperatursensor erhalten Sie auch eine Warnung bei Frost.

## ENGE PASSAGEN

Dank kompakter Bauweise und der intelligenten Steuerung des Robolinho® meistert dieser auch enge Passagen von mind. 60 cm Breite. Durch den regelmäßigen Schnitt bleibt der Rasen stets optimal in Form. Ein spezieller Passagenmodus sorgt auch bei schmalen Rasenstücken für ein überzeugendes Schnittergebnis.



# UNSERE SMARTEN MÄHROBOTER

Mit der AL-KO inTOUCH Smart Garden App und unserer Smart Cloud verbinden Sie Ihren Robolinho® und weitere clevere Gartengeräte zu intelligenten Gesamtlösungen, die Ihnen die Gartenarbeit spielend leicht machen.

Ganz einfach Abläufe optimieren, Vorgänge sinnvoll automatisieren, Ihren Robolinho® von überall aus bedienen und nützliche Informationen zu Ihren Geräten und Ihrem Garten erhalten. Das spart nicht nur Aufwand und Ressourcen, sondern auch Ihre wertvolle Zeit.



## IMMER INFORMIERT

Statusmeldung und direkte  
Hilfestellung - wenn gewünscht  
auch per Push-Nachricht



## ROBOLINHO® TEILEN

Zum Beispiel im Urlaub  
oder zur Fernwartung  
für Ihren Servicepartner



**AL-KO**  
inTOUCH




## KOMPATIBEL MIT IFTTT, ALEXA, HOME CONNECT PLUS UND AL-KO inTOUCH

Bedienen, konfigurieren sowie  
mit anderen Diensten und  
Geräten verknüpfen



QR-CODE SCANNEN  
UND UNSERE SMARTEN  
ROBOLINHO® MÄHROBO-  
TER ENTDECKEN





## ROBOLINHO® VON ÜBERALL STEUERN

Die smart verbundenen Mähroboter Robolinho® können über IFTTT-Routinen gesteuert und automatisiert werden. Dank des IFTTT-Grundkonzepts ist es möglich, individuelle Szenarien zu definieren. Synchronisieren Sie Robolinho® Aktivitäten mit beliebigen IFTTT Services, z. B. mit dem Wetterdienst (hört bei Sturm auf zu mähen) oder mit einem Bewässerungsservice (hört auf zu mähen, wenn bewässert wird).

Mit der Verbindung der AL-KO inTOUCH Smart Garden App und der Home Connect Plus Plattform machen wir die Steuerung unserer Robolinho® W Modelle noch einfacher und intuitiver. So können sämtliche Anwendungen für die unterschiedlichen Lebens- und Einsatzbereiche mit ein und derselben App bedient und Automatisierungen erstellt werden, um das Zuhause noch smarter zu gestalten.

In vielen Situationen haben wir die Hände voll oder es muss einfach schnell gehen – wie praktisch, dass sich der fleißige Robolinho® ganz einfach per Sprachbefehl über Amazon Alexa bedienen lässt. Rasenmähen, Pause, in die Basisstation fahren und mehr auf Zuruf – diese und viele weitere Sprachbefehle unterstützen Sie im Alltag. So bleibt mehr Zeit für's Wesentliche.



## INDIVIDUELL - DURCH KLEBEFOLIEN

Die individuellen Klebefolien sind für alle solo® by AL-KO Robolinho® Modelle erhältlich. Sie sehen nicht nur ansprechend aus, sondern schützen gleichzeitig die Oberfläche Ihres Robolinho® vor UV-Strahlung.



HIER  
KLEBEFOLIE  
GESTALTEN

### SO WIRD'S GEMACHT:

1

Bestellen Sie den für Ihren Garten idealen Robolinho®

2

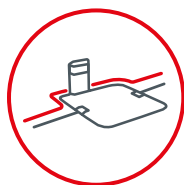
Laden Sie Ihr ganz individuelles Design bei unserem Druck-Partner hoch

3

Nach Erhalt Ihrer Klebefolie von unserem Druck-Partner können Sie Ihren Robolinho® mit Ihrem Wunschdesign bekleben

# PREMIUM *pro*

## ROBOLINHO® MÄHROBOTER



QR-CODE SCANNEN  
UND DIE DATENBLÄTTER  
HERUNTERLADEN

Robolinho®   
450 W

Robolinho®   
700 W

**PREMIUM *pro***

**PREMIUM *pro***

Rasenfläche* / Steigung	max. 450 m <sup>2</sup> / 35 %	max. 700 m <sup>2</sup> / 45 %
Schnittbreite / -höhe	20 cm	22 cm
Leistung	Li-Ion (2.2 Ah / max. 18V)	Li-Ion (2.5 Ah / max. 20V)
Mähzeit / Ladezeit	50 / 45 Min.	60 / 50 Min.
Schnitthöhenverstellung	25 - 55 mm, manuell	25-55 mm, manuell
Lautstärke	max. 60 dB (A)	max. 60 dB (A)
Einstiegspunkte	3	3
Doppelmesser-Technologie	✓	✓
Regensensor	✓	✓
Installationsmöglichkeit 2. Basisstation	✓	✓
Wi-Fi + Smart Cloud Connect**	✓	✓
Länge x Breite x Höhe ca.	600 x 400 x 290 mm	600 x 400 x 290 mm
Im Lieferumfang enthalten	Basisstation	Basisstation

Art.-Nr. 127 618 127 569

EAN-Nr. 400 371 806 1970 400 371 806 0515

\*Die maximale Flächenleistung wird durch den Zuschnitt des Gartens sowie der Anzahl und Größe eventueller Hindernisse gegebenenfalls reduziert.

\*\*Inkl. WLAN (2,4 GHz) Verknüpfung mit AL-KO inTOUCH App (verfügbar für iOS und Android), Amazon Alexa, IFTTT, Home Connect Plus



**Robolinho®**   
**1200 W**

**Robolinho®**   
**2000 W**

**PREMIUM<sup>pro</sup>**

**PREMIUM<sup>pro</sup>**

max. 1.200 m<sup>2</sup> / 45 %

max. 2.000 m<sup>2</sup> / 45 %

23 cm

23 cm

Li-Ion (5.0 Ah / max. 25.2V)

Li-Ion (5.0 Ah / max. 25.2V)

140 / 90 Min.

240 / 170 Min.

25-55 mm, manuell

25-55 mm, manuell

max. 60 dB (A)

max. 60 dB (A)

6

9



625 x 440 x 290 mm

625 x 440 x 290 mm

Basisstation

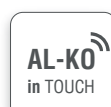
Basisstation

127 570

127 571

400 371 806 0522

400 371 806 0539



# ROBOLINHO® ZUBEHÖR



QR-CODE SCANNEN  
UND DIE DATENBLÄTTER  
HERUNTERLADEN



## BASISSTATION INKL. BODENPLATTE

Art.-Nr. 127 516  
EAN-Nr. 400 371 805 9571



## RADKRALLENSATZ

Art.-Nr. 127 675  
EAN-Nr. 400 371 806 3615



## KABELREPARATURKIT

Art.-Nr. 127 327  
EAN-Nr. 400 371 805 5139



## VERSTÄRKTER SCHLEIFENDRAHT

Rolle (300 m)  
Art.-Nr. 127 335  
EAN-Nr. 400 371 805 5924



## VERLÄNGERUNG NIEDERSpannungskABEL (1x5 m)

Art.-Nr. 127 676  
EAN-Nr. 400 371 806 3622



## SCHLEIFENDRAHT (150 m)

Art.-Nr. 119 462  
EAN-Nr. 400 371 835 1484



## BODENNÄGEL (90 Stück)

Art.-Nr. 119 461  
EAN-Nr. 400 371 835 1477



## ERSATZMESSER (3x2 Stück)

Art.-Nr. 127 465  
EAN-Nr. 400 371 805 8574



## MESSERSCHEIBE INKL. MESSER

**Robolinho® 450 W Ø200**

Art.-Nr. 127 466  
EAN-Nr. 400 371 805 8581



## VERLEGESET

1 x Schleifenkabel 150 m  
1 x Bodennägel 90 Stk.  
5 x Kabelverbinder  
Art.-Nr. 127 513  
EAN-Nr. 400 371 805 9540



## VERLEGESET

2 x Schleifenkabel 150 m  
3 x Bodennägel 90 Stk.  
10 x Kabelverbinder  
Art.-Nr. 127 514  
EAN-Nr. 400 371 805 9557

## Robolinho® 700 W Ø220

Art.-Nr. 127 467  
EAN-Nr. 400 371 805 8598

## Robolinho® 1200 W / 2000 W Ø230

Art.-Nr. 127 544  
EAN-Nr. 400 371 806 0287



### MÄHROBOTERGARAGE

Die Überdachung aus UV-beständigem Kunststoff schützt alle Robolinho® Mähroboter optimal vor Wettereinflüssen während der Lade- und Standzeiten, ohne dabei die Funktionsabläufe zu behindern. Dank des praktischen Klappmechanismus bleibt zudem der leichte Zugang zur Bedienoberfläche gewährleistet. Die solide Rastnase fixiert das Dach auch in geöffneter Position.

Passend für alle Robolinho® (450 W, 700 W, 1200 W und 2000 W), inkl. Befestigungsnägeln zum soliden Verankern auf dem Rasen.

LxBxH: 60x57x39 cm

Art.-Nr. 119 990

EAN-Nr. 400 371 835 6267



Mit Klappfunktion



# AKKU-RASENMÄHER MIT AKKU-POWER ZUM PERFEKTEN RASEN



## KEIN ABGAS, KEIN KABEL - DAFÜR VOLLE MÄHPOWER

Unsere Akku-Rasenmäher sind ideal für Gärten bis 1.300 m<sup>2</sup>. Entscheiden Sie sich für einen Rasenmäher mit Akku, wenn Sie ein leichtes, handliches Gerät möchten, das Sie flexibel und unkompliziert mit hohem Aktionsradius einsetzen können. Das Herz der solo<sup>®</sup> by AL-KO Akku-Rasenmäher ist ein hochwertiger Lithium-Ionen Akku. Die Lithium-Ionen-Technik stellt sicher, dass der Akku sich nicht selbst entlädt und verhindert den sogenannten Memory-Effekt, der die effektive Kapazität des Akkus verringern

würde. Die Akkus der AL-KO 36 V Energy Flex Akku Familie informieren mit den Leuchtdioden zuverlässig über den aktuellen Ladestand. So können Sie immer auf ein leistungsstarkes Gerät zählen. Akku-Rasenmäher sind echte Leichtgewichte, die Sie sowohl einfach transportieren, als auch gut verstauen können. Einige Modelle verfügen zudem über klappbare Holme und lassen sich dadurch schnell zusammenlegen.

# AL-KO 36 V III+

## ENERGY FLEX

COMFORT *pro* PREMIUM *pro*

### AKKUFACH FÜR BIS ZU ZWEI AKKUS UND BALANCED DISCHARGING SYSTEM



Verdoppeln Sie ganz einfach Ihre Arbeitszeit und Mähfläche!  
Das Akkufach für max. 2 Akkus mit „balanced discharging system“  
sorgt für eine maximale Laufzeit, eine schonende Entladung der  
Akkus sowie eine lange Lebensdauer.



### DESIGN TRIFFT AUF „QUALITY FOR LIFE“

Überzeugen Sie sich von den hochwertig verarbeiteten Materialien wie der äußerst stabilen Grasfangbox aus Hartplastik und Gewebe sowie der hochwertigen Holmhöhenverstellung und dem Frontrahmgriff aus Aluminium.

### ZENTRALE SCHNITT- HÖHENVERSTELLUNG

Mit dem ergonomisch geformten und angenehm in der Hand liegenden Höhenverstellhebel lässt sich die Schnitthöhe komfortabel und mit nur einem Handgriff in 7 Stufen einstellen.



**AL-KO 36 V III+**  
**ENERGY FLEX**

**PREMIUM *pro***



## **VORTEILE UNSERER PREMIUM *pro*** **AKKU-RASENMÄHER**

Unsere **PREMIUM *pro*** Akku-Rasenmäher sind die Shootingstars unter den Rasenmähern. Leise, umweltfreundlich und weitgehend wartungsfrei. Sie sind Ihr langjähriger Partner im Garten. Mühelos mähen Sie mit ihnen große Grasflächen bis zu 1.300 m<sup>2</sup> und sie machen auch in schwierigem Gelände und in Gärten mit vielen Bäumen und Büschen

nicht Halt. Finden Sie den für Ihre Bedürfnisse passenden Akku-Rasenmäher und profitieren Sie von mehr als 50 Jahren Erfahrung in der Gartentechnik. Rasenmäher aus deutscher Produktentwicklung und unserer eigenen Herstellung in Österreich erkennen Sie auf den folgenden Seiten an diesem Logo.

engineered in  
**GERMANY** 

 made in  
**AUSTRIA**





## ALLES FEST IM GRIFF

Der ergonomisch geformte Holm mit Weichschaummantelung sorgt für bequemes Fahren und Lenken Ihres Rasenmähers.

## PRAKTISCHER ALU-TRAGEGRIFF

Der Rasenmäher soll in einen Kofferraum geladen oder zum Überwintern in den Keller gebracht werden? Mit dem stabilen Fronttragegriff aus Aluminium kann der Rasenmäher sehr leicht getragen oder transportiert werden.



## INKL. MULCHKEIL UND SEITENAUSWURF

Dank des Mulchkeils ersparen Sie sich das mühsame Entleeren der Grasfangbox und der Rasenschnitt verbleibt als natürlicher Dünger auf der Rasenfläche. Mit dem leicht montierbaren Seitenauswurfdeflektor wird der Rasenschnitt in einer sauberen Reihe ausgeworfen - sehr praktisch in eher unwegsamem Gelände oder auf Obstwiesen etc.

## KOMFORTABLE ALU-HOLMVERSTELLUNG

Hochwertiger Holmhöhenverstellhebel aus Aluminium mit Schnellverschlüssen - so stellen Sie Ihre individuelle Höhe des Holms sicher und schnell ein.

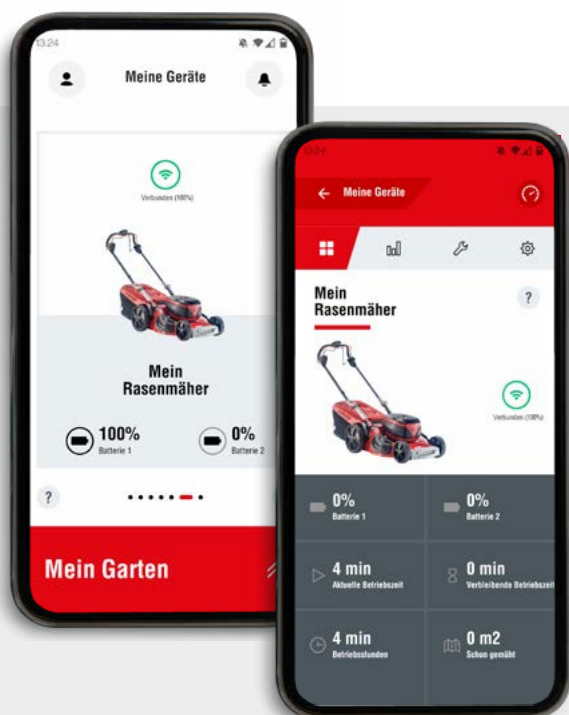


## SMART BUTTON

Ihren smarten solo® by AL-KO Rasenmäher können Sie dank AL-KO **IFTTT-Service** ganz einfach mit anderen Geräten und Diensten **verknüpfen, automatisieren und steuern** – auch webdienstübergreifend. Sie können dabei bis zu drei **automatisierte Aktionen** für Ihren Rasenmäher definieren.


Der Smart-Button muss dann entsprechend der Aktion betätigt werden (1 x für Aktion eins, 2 x Mal für Aktion zwei, 3 x für Aktion drei).

Beispielsweise können Sie Ihre Bewässerungsanlage automatisiert starten lassen, sobald Sie Ihren Rasenmäher in der Garage verstaut haben. Hierfür müssen Sie nur den Smart Button nach Beenden des Mähvorgangs drücken und schon beginnt die Bewässerung.



## SMART CONNECTED

Die AL-KO inTOUCH Smart Garden App verbindet Sie mit all Ihren Garten-geräten von AL-KO und führt Sie in eine neue Dimension der Gartenpflege. Die App ist auf dem Smartphone (Android und iOS) und der Apple Watch verfügbar. Über unsere AL-KO Smart Cloud können Sie zum Beispiel ganz einfach Abläufe optimieren, Vorgänge sinnvoll automatisieren, kompatible Geräte bedienen und nützliche Informationen zu Ihren Geräten und Ihrem Garten erhalten. Und das von jedem Ort der Welt - ob vom heimischen Sofa oder aus dem Urlaub.





## maxRun® & SMART COCKPIT

Das neu entwickelte Cockpit besticht durch Funktionalität und Eleganz. Alle Anzeigen- und Bedienelemente sind klar und übersichtlich angeordnet. Die teilweise beleuchteten Druckknöpfe sorgen für höchsten Bedienkomfort.

Die hell leuchtenden **LED's** zeigen zuverlässig und gut sichtbar den Akkuladezustand, die eingestellte Geschwindigkeit, die WLAN-Konnektivität und Fehlermeldungen an.

Smarte **Geschwindigkeitssteuerung**: Elektronische und komfortable Regulierung des Varioantriebs in 7 Stufen (ca. 2,5 bis max. 4,5 km/h).

Mit dem bequem zuschaltbaren **Eco-Mode** „maxRun®“ lässt sich die Laufzeit der Akkus und die Mähfläche um bis zu ca. 25%\* steigern und sorgt für eine maximale Mähzeit.

\*Je nach Grashöhe, -dichte und Beschaffenheit des Grasses (Feuchtigkeit etc.)



QR-CODE SCANNEN  
UND UNSERE SMARTEN  
RASENMÄHER ENTDECKEN



# AL-KO 36 V III

## ENERGY FLEX



QR-CODE SCANNEN UND  
DIE DATENBLÄTTER  
HERUNTERLADEN



**3833 Li P** III

**4232 Li P** III

**4232 Li SP** III

	<b>EASY pro</b>	<b>COMFORT pro</b>	<b>COMFORT pro</b>
<b>Schnittbreite</b>	37 cm	42 cm	42 cm
<b>Für Rasenflächen bis</b>	ca. 650 m <sup>2</sup>	ca. 650 - 1300 m <sup>2</sup>	ca. 650 - 1300 m <sup>2</sup>
<b>Akku-Typ (Li-Ion)</b>	36 V (40 V max.) / 4 Ah, 5 Ah oder 8 Ah	36 V (40 V max.) / 4 Ah, 5 Ah oder 8 Ah	36 V (40 V max.) / 4 Ah, 5 Ah oder 8 Ah
<b>Radantrieb</b>	-	-	1-Gang
<b>Räder ø vorne / hinten</b>	150 / 230 mm	180 / 205 mm	180 / 220 mm
<b>Schnitthöhe / Schnitthöhenverstellung</b>	25 - 75 mm zentral	30-75 mm zentral	30-75 mm zentral
<b>Mähgehäuse</b>	Kunststoff	Stahlblech	Stahlblech
<b>Boxvolumen / Material</b>	45 l, Gewebe/Hardtop	65 l, Gewebe/Hardtop	65 l, Gewebe/Hardtop
<b>MAX AIRFLOW technology</b>	-	-	-
<b>Smart-Connected / maxRun® &amp; smart Cockpit</b>	- / -	- / -	- / -
<b>Funktion</b>	<b>2INONE</b> function	<b>2INONE</b> function	<b>2INONE</b> function
<b>Mulchen / Seitenauswurf</b>	- / -	optional / -	optional / -
<b>Gewicht ca.</b>	17,6 kg	24,6 kg	25,0 kg

### OHNE AKKU UND LADEGERÄT

<b>Art.-Nr.</b>	127 701	127 597	127 661
<b>EAN-Nr.</b>	400 371 806 4353	400 371 806 1437	400 371 806 3363

### SET INKL. AKKU B 200 Li UND LADEGERÄT C 130 Li

<b>Art.-Nr.</b>	127 702	127 665	127 662
<b>EAN-Nr.</b>	400 371 806 4360	400 371 806 3486	400 371 806 3424

### SET INKL. 2 x AKKU B 200 Li UND LADEGERÄT C 130 Li

<b>Art.-Nr.</b>	-	-	-
<b>EAN-Nr.</b>	-	-	-

### ERSATZMESSER

<b>Art.-Nr.</b>	113 127	113 347	113 347
<b>EAN-Nr.</b>	400 371 804 7974	400 371 805 5658	400 371 805 5658



**4732 Li SP**  **4772 Li VS-W**  **5272 Li VS-W** 

<b>COMFORT pro</b>	<b>PREMIUM pro</b>	<b>PREMIUM pro</b>
46 cm	46 cm	51 cm
ca. 650 - 1300 m <sup>2</sup>	ca. 650 - 1300 m <sup>2</sup>	ca. 650 - 1300 m <sup>2</sup>
36 V (40 V max.) / 4 Ah, 5 Ah oder 8 Ah	36 V (40 V max.) / 4 Ah, 5 Ah oder 8 Ah	36 V (40 V max.) / 4 Ah, 5 Ah oder 8 Ah
1-Gang	variabel	variabel
200 / 280 mm	200 / 280 mm	200 / 280 mm
30-80 mm zentral	30-80 mm zentral	30-80 mm zentral
Stahlblech	Stahlblech	Stahlblech
70 l, Gewebe/Hardtop	70 l, Gewebe/Hardtop	70 l, Gewebe/Hardtop
✓	✓	✓
- / -	✓ / ✓	✓ / ✓
<b>3INONE</b> function	<b>4INONE</b> function	<b>4INONE</b> function
✓ / -	✓ / ✓	✓ / ✓
30,3 kg	31,8 kg	34,3 kg
<b>127 598</b>		
400 371 806 1444	400 371 806 1451	400 371 806 1468
<b>127 666</b>		
440 371 806 3493	-	-
<b>127 663</b>		
433 071 806 3431	400 371 806 3448	400 371 806 3509
<b>113 348</b>		
400 371 805 5665	400 371 805 5665	400 371 806 3370

engineered in  **GERMANY**

 made in **AUSTRIA**



Alle AL-KO 36 V **ENERGY FLEX** Gartengeräte können mit den auf den **Seiten 16/17** aufgeführten Akkus und Ladegeräten verwendet werden. Weitere Gartengeräte dieser Akku-Familie finden Sie auf den **Seiten 16-19**.

# BENZIN-RASENMÄHER

SEIT JAHREN IM EINSATZ,  
SEIT JAHREN BEWÄHRT



QR CODE SCANNEN UND DIE GESAMTE  
PREISLISTE FÜR DIE BENZIN-  
RASENMÄHER HERUNTERLADEN

## BESTE ERGEBNISSE UND BEWÄHRTE QUALITÄT

Benzin-Rasenmäher sind die Klassiker unter den Rasenmähern. Sie dienen als langjähriger Partner im Garten, dank langlebiger Komponenten. Sie mähen mühelos große Grasflächen, schwieriges Gelände und Gärten mit vielen Bäumen. Egal, ob Sie mähen und fangen, mulchen oder den Seitenauswurf bevorzugen: Unsere innovativen Gehäuse garantieren Ihnen beste Ergebnisse bei der Rasenpflege.

Finden Sie den passenden Benzin-Rasenmäher für Ihren Rasen und profitieren Sie von mehr als 50 Jahren Erfahrung in der Gartentechnik. Rasenmäher aus deutscher Produktentwicklung und unserer eigenen Herstellung in Österreich erkennen Sie auf den folgenden Seiten an diesem Logo.

engineered in   
**GERMANY**

 made in  
**AUSTRIA**

Unsere Benzin-Rasenmäher sind je nach Modell mit mehreren Funktionen ausgestattet. Sie sind leicht durch die folgenden Logos in den Tabellen zu erkennen: **3INONE** function und **4INONE** function.



## MIT HOHER EFFIZIENZ PROBLEMLOS GROSSE FLÄCHEN ZÜGIG MÄHEN

Mit einem leistungsstarken benzinbetriebenen Rasenmäher pflegen Sie Rasenflächen effektiv und schnell. Egal, ob Sie sehr viele Quadratmeter zu mähen haben oder einen mittelgroßen Garten pflegen wollen. Unsere solo® by AL-KO Benzin-Rasenmäher kürzen mühelos selbst dichtes Gras auf unebenen Flächen.

## EFFIZIENTER MÄHEN DANK MAXAIRFLOW TECHNOLOGIE

Extra hoch, extra groß – das ist die Basis der MaxAirflow-Technologie. Durch das extra hohe Stahlblechgehäuse und den extra großen Auswurfkanal wird der Luftdurchsatz um 42 % erhöht. Dadurch wird der Rasenschnitt im Gegensatz zum Standard-Rasenmäher nicht flach in den Fangkorb befördert, sondern auf hoher Flugbahn ausgeworfen. So wird die Fangbox effektiv von hinten befüllt ohne, dass der Auswurfkanal verstopft.



## MAXIMALE FLEXIBILITÄT

Neben Mähen und Fangen bieten alle Benzin-Rasenmäher die Möglichkeit den Rasen ökologisch zu pflegen dank Mulchfunktion – feingehäckselter Grasschnitt dient dabei als organischer Dünger. Der zusätzliche Seitenauswurf einiger Modelle sorgt für maximale Flexibilität. Damit ist es möglich, besonders schnell große Flächen zu mähen und hohes Gras ohne häufiges Ausleeren zu bändigen.

## EINFACHER SERVICE UND INNOVATIVE SOWIE LANGLEBIGE LÖSUNGEN

Neben dem Auswurfkanal ist ein Getriebedeckel für den einfachen Service und zur einfachen Kontrolle des Riemens vorgesehen. Der Riemen wird durch die Riemenabdeckung vor dem Schneidmesser und vor Grasresten geschützt. Dies macht den Rasenmäher langlebig und weniger anfällig. Als optisches und bedienerfreundliches Highlight besitzen unsere **PREMIUM pro** Modelle die Aluminium Holmverstärkungen, welche für eine höhere Stabilität und Langlebigkeit des Mähers sorgen. Durch das Betätigen zweier Clips an diesen Holmverstärkungen lässt sich der Holm individuell nach Ihren Bedürfnissen in der Höhe anpassen.



# EASY pro

## VORTEILE UNSERER EASY pro BENZIN-RASENMÄHER

- ✓ MaxAirflow Technologie\*
- ✓ Radantrieb für müheloses Mähen\*\*
- ✓ Quick-Start-System (QSS) für schnelles und einfaches Starten
- ✓ Zentrale Schnitthöhenverstellung
- ✓ Füllstandsanzeige der Grasfangbox
- ✓ Ökologische Rasenpflege dank Mulchfunktion

\*Verfügbar bei 4712 P-A, 4712 SP-A und 5210 SP-A

\*\*Verfügbar bei 4712 SP-A und 5210 SP-A



QR-CODE SCANNEN UND  
DIE DATENBLÄTTER  
HERUNTERLADEN

4212 P-A 

4712 P-A 

	<b>EASY pro</b>	<b>EASY pro</b>
<b>Schnittbreite</b>	42 cm	46 cm
<b>Für Rasenflächen bis</b>	800 m <sup>2</sup>	1.200 m <sup>2</sup>
<b>Motor</b>	AL-KO Pro 125 QSS	AL-KO Pro 125 QSS
<b>Leistung</b>	123 ccm / 1,9 kW / 2.850 U/min	123 ccm / 1,9 kW / 2.850 U/min
<b>Radantrieb</b>	-	-
<b>Räder ø vorne / hinten</b>	180 / 205 mm, kugelgelagert	200 / 280 mm, kugelgelagert
<b>Schnitthöhe / Schnitthöhenverstellung</b>	25 - 75 mm / zentral, 7-fach	30 - 80 mm / zentral, 7-fach
<b>Mähgehäuse</b>	Stahlblech	Stahlblech
<b>Boxvolumen / Material</b>	65 l, Kunststoff	60 l, Kunststoff
<b>MAX AIRFLOW technology</b>	-	✓
<b>Funktion</b>	<b>3INONE</b> function	<b>3INONE</b> function
<b>Mulchfunktion</b>	✓	✓
<b>Seitenauswurf</b>	-	-
<b>Gewicht ca.</b>	26,0 kg	28,5 kg
<b>ERSATZMESSER</b>		
<b>Art.-Nr.</b>	127 638	127 639
<b>EAN-Nr.</b>	400 371 806 2915	400 371 806 2922
<b>Art.-Nr.</b>	113 138	113 057
<b>EAN-Nr.</b>	400 371 804 8650	400 371 804 7271







engineered in   
**GERMANY**

 made in  
**AUSTRIA**



**4712 SP-A** 

**5210 SP-A** 

**EASYpro**

**EASYpro**

46 cm

51 cm

1.400 m<sup>2</sup>

1.800 m<sup>2</sup>

AL-KO Pro 145 QSS

AL-KO Pro 145 QSS

139 ccm / 2,1 kW / 2.850 U/min

139 ccm / 2,1 kW / 2.850 U/min

1-Gang

1-Gang

200 / 280 mm,  
kugelgelagert

200 / 280 mm,  
kugelgelagert

30 - 80 mm /  
zentral, 7-fach

30 - 80 mm /  
zentral, 7-fach

Stahlblech

Stahlblech

60 l, Kunststoff

60 l, Kunststoff



**3INONE**  
function

**4INONE**  
function



-



32,8 kg

35,2 kg

127 640

127 582

400 371 806 2939

400 371 806 0898

113 057

113 058

400 371 804 7271

400 371 804 7288



# COMFORT *pro*

## VORTEILE UNSERER **COMFORT *pro*** BENZIN-RASENMÄHER

- ✓ Maximale Flexibilität dank Mulchfunktion und Seitenauswurf\*
- ✓ MaxAirflow Technologie\*
- ✓ Elektrostart zum schnellen und sicheren Start per Schlüsseldreh\*\*
- ✓ Maximaler Komfort dank Vario-Radantrieb\*\*
- ✓ Radantrieb für müheloses Mähen
- ✓ Zentrale Schnitthöhenverstellung
- ✓ Füllstandsanzeige der Grasfangbox

\*Verfügbar bei allen **COMFORT *pro*** Modellen (außer 4238 SP-A)  
 \*\*Verfügbar bei 4731 VSI-A



QR-CODE SCANNEN UND  
DIE DATENBLÄTTER  
HERUNTERLADEN



**4238 SP-A**

**4731 SP-A**

**4731 VSI-A**

**COMFORT *pro***

**COMFORT *pro***

**COMFORT *pro***

<b>Schnittbreite</b>	42 cm	46 cm	46 cm
<b>Für Rasenflächen bis</b>	1.000 m <sup>2</sup>	1.400 m <sup>2</sup>	1.400 m <sup>2</sup>
<b>Motor</b>	AL-KO Pro 145 QSS	AL-KO Pro 145 QSS	AL-KO Pro 170 QSS E-Start
<b>Leistung</b>	139 ccm / 2,1 kW / 2.850 U/min	139 ccm / 2,1 kW / 2.850 U/min	166 ccm / 2,6 kW / 2.800 U/min
<b>Radantrieb</b>	1-Gang	1-Gang	variabel
<b>Räder ø vorne / hinten</b>	180/220 mm, kugelgelagert	200/280 mm, kugelgelagert	200/280 mm, kugelgelagert
<b>Schnitthöhe / Schnitthöhenverstellung</b>	30 - 75 mm / zentral, 7-fach	30 - 80 mm / zentral, 7-fach	30 - 80 mm / zentral, 7-fach
<b>Mähgehäuse</b>	Stahlblech	Stahlblech	Stahlblech
<b>Boxvolumen / Material</b>	65 l, Gewebe / Hardtop	70 l, Gewebe / Hardtop	70 l, Gewebe / Hardtop
<b>MAX AIRFLOW technology</b>	-	✓	✓
<b>Funktion</b>	<b>3INONE</b> function	<b>4INONE</b> function	<b>4INONE</b> function
<b>Mulchfunktion</b>	✓	✓	✓
<b>Seitenauswurf</b>	-	✓	✓
<b>Gewicht ca.</b>	35,2 kg	34,0 kg	36,3 kg

**Art.-Nr.**

127 454

127 602

127 630

**EAN-Nr.**

400 371 805 8284

400 371 806 1765

400 371 835 6366

### ERSATZMESSER

**Art.-Nr.**

113 138

113 057

113 057

**EAN-Nr.**

400 371 804 8650

400 371 804 7271

400 371 804 7271



engineered in   
**GERMANY**

 made in  
**AUSTRIA**



**5231 SP-A** 

**5231 SP-H** 

**COMFORT pro**

**COMFORT pro**

51 cm

51 cm

1.800 m<sup>2</sup>

1.800 m<sup>2</sup>

AL-KO Pro 170 QSS

Honda GCVx 170

166 ccm / 2,6 kW / 2.850 U/min

167 ccm / 3,2 kW / 2.900 U/min

1-Gang

1-Gang

200/280 mm,  
kugelgelagert

200/280 mm,  
kugelgelagert

30-80 mm /  
zentral, 7-fach

30-80 mm /  
zentral, 7-fach

Stahlblech

Stahlblech

70 l, Gewebe / Hardtop

70 l, Gewebe / Hardtop



**4INONE**  
function

**4INONE**  
function



35,5 kg

36,5 kg

127 603

127 605

400 371 806 1772

400 371 806 1796

113 058

113 058

400 371 804 7288

400 371 804 7288



# PREMIUM *pro*

## VORTEILE UNSERER PREMIUM *pro* BENZIN-RASENMÄHER

- ✓ Extrem leistungsstarke Motoren
- ✓ Maximaler Komfort dank Vario-Radantrieb
- ✓ Langlebige Aluminium-Highlights (Holmanbindung und Frontragegriff)
- ✓ Schneller Boxenstopp dank senkrechter Lagerung bei geringem Tankinhalt
- ✓ Maximale Flexibilität dank Mulchfunktion und Seitenauswurf
- ✓ MaxAirflow Technologie
- ✓ Zentrale Schnitthöhenverstellung
- ✓ Füllstandsanzeige der Grasfangbox
- ✓ Elektrostart zum schnellen und sicheren Start per Schlüsseldreh\*

\*Verfügbar bei 4751 VSI-B



QR-CODE SCANNEN UND  
DIE DATENBLÄTTER  
HERUNTERLADEN

4752 VS-B 

4751 VSI-B 

**PREMIUM *pro***

**PREMIUM *pro***

<b>Schnittbreite</b>	46 cm	46 cm
<b>Für Rasenflächen bis</b>	1.400 m <sup>2</sup>	1.400 m <sup>2</sup>
<b>Motor</b>	Briggs & Stratton 750 EX	Briggs & Stratton 675 iS instart
<b>Leistung</b>	161 ccm / 2,7 kW / 2.800 U/min	163 ccm / 2,6 kW / 2.800 U/min
<b>Elektrostart</b>	-	✓
<b>Radantrieb</b>	variabel	variabel
<b>Räder ø vorne / hinten</b>	200/280 mm, kugelgelagert	200/280 mm, kugelgelagert
<b>Schnitthöhe / Schnitthöhenverstellung</b>	30 - 80 mm / zentral, 7-fach	30 - 80 mm / zentral, 7-fach
<b>Mähgehäuse</b>	Stahlblech	Stahlblech
<b>Boxvolumen / Material</b>	70 l, Gewebe / Hardtop	70 l, Gewebe / Hardtop
<b>MAX AIRFLOW technology</b>	✓	✓
<b>Funktion</b>	<b>4INONE</b> function	<b>4INONE</b> function
<b>Mulchfunktion</b>	✓	✓
<b>Seitenauswurf</b>	✓	✓
<b>Aluminium Holmanbindung (inkl. Höhenverstellung)</b>	✓	✓
<b>Gewicht ca.</b>	38,6 kg	37,0 kg


<b>Art.-Nr.</b>	127 679	127 608
<b>EAN-Nr.</b>	400 371 806 3653	400 371 806 1741

### ERSATZMESSER

<b>Art.-Nr.</b>	113 057	113 057
<b>EAN-Nr.</b>	400 371 804 7271	400 371 804 7271





engineered in  
**GERMANY** 

made in  
**AUSTRIA** 

**5252 VS-B** 

**5271 VS-B** 

**PREMIUM***pro*

**PREMIUM***pro*

51 cm	51 cm
1.800 m <sup>2</sup>	1.800 m <sup>2</sup>
Briggs & Stratton 750 EX	Briggs & Stratton 875 EXi
161 ccm / 2,7 kW / 2.800 U/min	190 ccm / 3,2 kW / 2.800 U/min
-	-
variabel	variabel
200 / 280 mm, kugelgelagert	200 / 280 mm, kugelgelagert, Stahl
30 - 80 mm / zentral, 7-fach	30 - 80 mm / zentral, 7-fach
Stahlblech	Stahlblech
70 l, Gewebe / Hardtop	70 l, Gewebe / Hardtop
✓	✓
<b>4INONE</b> function	<b>4INONE</b> function
✓	✓
✓	✓
✓	✓
39,6 kg	42,5 kg
<hr/>	
127 680	127 609
400 371 806 3660	400 371 806 1758
<hr/>	
113 058	113 058
400 371 804 7288	400 371 804 7288

## ZUBEHÖR FÜR ALLE BENZIN- RASENMÄHER

### STARTER-SET

4-teiliges Set mit 5 l Benzinkanister, Motor-Öl-Service-Set und 2x Rasenmäheröl SAE 30



Art.-Nr. 113 875  
EAN-Nr. 400 371 806 1963

### MOTOR-ÖL-SERVICE-SET

3-teiliges Set mit Absaugpumpe, Behälter und Trichter



Art.-Nr. 113 807  
EAN-Nr. 400 371 806 1413

### 4-TAKT RASENMÄHERÖL

10W40 1 l



Art.-Nr. 112 901  
EAN-Nr. 400 371 804 4089

### 4-TAKT RASENMÄHERÖL

SAE 30 0,6 l



Art.-Nr. 112 888  
EAN-Nr. 400 371 804 3952

### LUFTFILTER-SET

2-teiliges Set, für AL-KO Pro 125 QSS und AL-KO Pro 145 QSS Motor



Art.-Nr. 113 693  
EAN-Nr. 400 371 805 9588

# PREMIUM *pro*



engineered in  
**GERMANY**

made in  
**AUSTRIA**



QR-CODE SCANNEN UND  
DIE DATENBLÄTTER  
HERUNTERLADEN

## ALUMINIUM DRUCKGUSSGEHÄUSE

- ✓ Höchste Stabilität und Langlebigkeit
- ✓ Optimale Aerodynamik für eine perfekt gefüllte Grasfangbox
- ✓ Verwindungssteif, rostfrei, lärm-dämmend sowie extrem robust gegenüber Schlägen & Unebenheiten
- ✓ Komfortable Vollausstattung
- ✓ Innovative und einfache Schnitthöhenverstellung





**4852 VS ALU**

**5352 VS ALU**







	<b>PREMIUM<sup>pro</sup></b>	<b>PREMIUM<sup>pro</sup></b>
<b>Schnittbreite</b>	47 cm	52 cm
<b>Für Rasenflächen bis</b>	1.500 m <sup>2</sup>	2.000 m <sup>2</sup>
<b>Motor</b>	AL-KO Pro 170 QSS	AL-KO Pro 170 QSS
<b>Leistung</b>	166 ccm / 2,6 kW / 2.850 U/min	166 ccm / 2,6 kW / 2.850 U/min
<b>Elektrostart</b>	-	-
<b>Radantrieb</b>	variabel	variabel
<b>Räder ø vorne / hinten</b>	200/280 mm, kugelgelagert	200 / 280 mm, kugelgelagert
<b>Schnitthöhe / Schnitthöhenverstellung</b>	30 - 85 mm zentral, 6-fach	30 - 85 mm zentral, 6-fach
<b>Mähgehäuse</b>	Aluminium	Aluminium
<b>Boxvolumen / Material</b>	75 l, Gewebe / Hardtop	75 l, Gewebe / Hardtop
<b>MAX AIRFLOW technology</b>	✓	✓
<b>Leistung</b>	<b>4INONE</b> function	<b>4INONE</b> function
<b>Mulchfunktion</b>	✓	✓
<b>Seitenauswurf</b>	✓	✓
<b>Aluminium Holmanbindung (inkl. Höhenverstellung)</b>	✓	✓
<b>Gewicht ca.</b>	49,1 kg	52,6 kg
<b>Art.-Nr.</b>		
	127 631	127 632
<b>EAN-Nr.</b>		
	400 371 806 2748	400 371 806 2755
<b>ERSATZMESSER</b>		
<b>Art.-Nr.</b>		
	119 260	119 167
<b>EAN-Nr.</b>		
	400 371 834 9351	400 371 834 8286



**548 K**  **553 K** 

<b>PREMIUM<sup>pro</sup></b>	<b>PREMIUM<sup>pro</sup></b>
48 cm	53 cm
2.000 m <sup>2</sup>	2.500 m <sup>2</sup>
Honda GXV 160	Honda GXV 160
163 ccm / 2,7 kW / 2.800 U/min	163 ccm / 2,7 kW / 2.800 U/min
-	-
2-Gang (Kardan) BBC Kupplung	2-Gang (Kardan) BBC Kupplung
203 / 203 mm, kugelgelagert, Aluminium	244 / 244 mm, kugelgelagert, Aluminium
15-77 mm, Achs-/Einzelrad, 7-fach	26-82 mm, Achs-/Einzelrad, 7-fach
Aluminium mit Stahleinlage	Aluminium mit Stahleinlage
70 l, Gewebe	70 l, Gewebe
	
<b>2INONE</b> function	<b>2INONE</b> function
optional	optional
-	-
-	-
58,2 kg	65,6 kg
<hr/>	
127 448	127 148
400 371 805 8222	400 371 805 1681
<hr/>	
-	-
-	-

VON PROFIS FÜR PROFIS

-  Robustes Profigerät zur kommunalen Anwendung
-  Für professionelles und langes Arbeiten
-  Besonders langlebiger und kraftvoller Honda Motor
-  Aluminium Druckgussgehäuse mit Stahleinlage
-  Langlebiges Getriebe mit Kardantrieb
-  Messerkupplung zum Ein- und Ausschalten des Schneidmessers bei laufendem Motor

**ZUBEHÖR FÜR  
548 K / 553 K**



**MULCHKIT  
FÜR 548 K**

Art.-Nr. 127 473 /  
EAN-Nr. 400 371 805 8710

**FÜR 553 K**

Art.-Nr. 126 680 /  
EAN-Nr. 401 596 659 4285

# AKKU-RIDER

## EMISSIONSARMES MÄHEN OHNE ABGASE



### KRAFTVOLLER LITHIUM-IONEN AKKU FÜR EIN EMISSIONSARMES MÄHEN

Aufsitzmäher, auch Rider genannt, schließen mit ihrer Leistung an die klassischen Rasenmäher an. Das Antriebselement ist dabei unter dem Sitz angebracht, woher auch der Name „Rider“ stammt. Der große Lithium-Ionen Akku ermöglicht einen nachhaltigen Betrieb und sorgt für einen erhöhten Komfort durch leises Arbeiten. Vom starken Akku angetrieben werden insgesamt drei Elektromotoren, ein Elektromotor für den Fahrtrieb und je ein Elektromotor pro Schneidmesser. Besonders praktisch ist die Nachregulierung

der Messerdrehzahl bei erschwerten Bedingungen. Mit dem Rider lässt sich zudem problemlos rückwärts mähen bei voller Geschwindigkeit. Eine hohe Ergonomie wird erreicht durch die leicht erreichbaren Bedienelemente, den verstellbaren Sitz, das griffige Lenkrad und vor allem der wegfallende Motorenlärm sowie Abgase. Die große Grasfangbox ermöglicht langes Mähen ohne Ausleeren und besitzt eine Füllstandsanzeige mit akustischem Signalton bei kompletter Füllung.





QR-CODE SCANNEN UND  
DIE DATENBLÄTTER  
HERUNTERLADEN

R 85.1 Li 

### PREMIUM *pro*

Arbeitsbreite	81 cm
Flächenleistung	6.000 m <sup>2</sup>
Max. Betriebsdauer	150 Min.
Akku-Typ	Li-Ion 72 V / 31 Ah / 2.232 Wh
Leistung Fahrtrieb	1,3 kW max. / 6 km/h
Leistung Mähtrieb	2x 0,8 kW
Getriebe	stufenlos elektrisch
Boxvolumen / Material	190 l / Gewebe mit Hardtop
Boxentleerung	Teleskophebel
Schnitthöhe / Höhenverstellung	2,5–13 cm/zentral 10-fach
Räder v/h (Zoll)	11 x 4.0-5 / 13 x 5.0-6
Mulchfunktion	✓
Länge x Breite x Höhe ca.	200 x 85 x 104 cm
Im Lieferumfang enthalten	Ladegerät: 12 Std. / 2,5 A

Art.-Nr.	127 617
EAN-Nr.	400 371 806 1871



# BENZIN-RIDER KLEIN, FEIN UND WENDIG



## WENDIGES VERGNÜGEN MIT GARANTIE SAUBEREM MÄHERGEBNIS

Unsere Benzin-Rider schließen mit ihrer Leistung an die klassischen Rasenmäher an. Ihre Größe macht die Benzin-Rider besonders wendig und dynamisch für verwinkelte Grundstücke und viele Hindernisse im Garten. Die geringe Breite macht die Rider ideal für enge Garteneinfahrten. Angetrieben werden die Benzin-Rider von einem leistungsstarken AL-KO Pro oder Briggs & Stratton Motor. Eine hohe Ergonomie wird erreicht durch den bequemen

verstellbaren Sitz, die leicht erreichbaren Bedienelemente und das griffige Lenkrad. Die Grasfangbox kann bequem per Teleskophebel geleert werden und warnt den Nutzer bei voller Grasfangbox mit einem akustischen Signalton. Das Premium Modell R 7-65.8 HD glänzt durch einen stufenlos regulierbaren Hydrostatantrieb mit Fußpedal, der Möglichkeit bei voller Geschwindigkeit rückwärts zu mähen und mit einer optimierten Lenkung dank Übersetzungsgetriebe.



QR-CODE SCANNEN UND  
DIE DATENBLÄTTER  
HERUNTERLADEN

R 7-63.8 A 

R 7-65.8 HD 

**COMFORT *pro***

**PREMIUM *pro***

Arbeitsbreite	62 cm	62 cm
Flächenleistung	2.500 m <sup>2</sup>	3.000 m <sup>2</sup>
Motor	AL-KO Pro 225 (1 Zylinder)	Briggs & Stratton 950 E (1 Zylinder)
Leistung	224 ccm / 4,2 kW / 3.000 U/min	223 ccm / 4,0 kW / 3.000 U/min
Zylinderzahl	1 Zylinder	1 Zylinder
Getriebe	Schaltgetriebe (V: 4 / R: 1)	Fußhydrostat (T1)
Max. Geschwindigkeit	5 km/h	6 km/h
Boxvolumen / Material	130 l / Gewebe	130 l / Gewebe
Boxentleerung	Teleskophebel	Teleskophebel
Schnitthöhe / Höhenverstellung	2,5-7,5 cm / zentral 4-fach	2,5-7,5 cm / zentral 4-fach
Messerkupplung	mechanisch	mechanisch
Räder v/h (Zoll)	11 x 4.0-5 / 13 x 5.0-6	11 x 4.0-5 / 13 x 5.0-6
Länge x Breite x Höhe ca.	190 x 66 x 110 cm	190 x 66 x 110 cm

Art.-Nr.	127 486	127 487
EAN-Nr.	400 371 805 9304	400 371 805 9298

## ZUBEHÖR FÜR DIE R 7 RIDER



### DEFLEKTOR

Für die R7-Rider  
Art.-Nr. 127 534 /  
EAN-Nr. 400 371 805 9793



# TRAKTOREN DIE KÖNIGSKLASSE DER RASENPFLEGE

Schnell und mühelos lassen sich perfekte Mähergebnisse in jedem Gelände erzielen. Ob mit Akku- oder Benzinantrieb, unsere Kraftpakete bieten eine Vielzahl an Vorteilen und smarten Features.



QR CODE SCANNEN UND DIE GESAMTE  
PREISLISTE FÜR DIE TRAKTOREN  
HERUNTERLADEN

## SEIEN SIE DER KÖNIG DES RASENS MIT UNSEREN KRAFTPAKETEN

Mit unseren Rasentraktoren „erfahren“ Sie ein ganz besonderes Erlebnis bei der Rasenpflege. Mit bewährten Antrieben und Schnittbreiten bis zu 125 cm findet sich für jeden Anspruch das richtige Arbeitsgerät. Sie spüren wie komfortabel das Mähen sein kann, sobald Sie selbst am Steuer sitzen. Sie können sich dabei ganz auf die Sicherheit

des Rasentraktors verlassen und erleben Freude pur, wenn Sie im Garten Ihre Runden drehen. Aufsteigen, Platz nehmen, losfahren, Spaß haben. Starten Sie in eine neue Dimension des Rasenmähens mit den in Deutschland entwickelten und in unserem österreichischen Werk produzierten Rasentraktoren.

engineered in  
**GERMANY**

made in  
**AUSTRIA**



## MÜHELOS GROSSE UND KOMPLEXE FLÄCHEN MÄHEN

Wo Sie mit Rasenmähern undRIDern an Ihre Leistungsgrenzen stoßen, sind unsere Rasentraktoren die richtige Wahl. Die Motoren verfügen über eine stärkere Leistung, sodass es egal ist, ob Sie Ihren Rasentraktor durch verwinkeltes Terrain manövrieren wollen oder besonders große Rasenflächen zu mähen sind - unsere Rasentraktoren sind der perfekte Partner. Mit der Kombination aus Leistung und Komfort mähen Sie Grundstücke von bis zu 12.000 m<sup>2</sup>.

## HOHER KOMFORT UND FLEXIBLER EINSATZ

Machen Sie es sich beim Rasenmähen bequem. Unsere Rasentraktoren sorgen für erstklassigen Komfort. Der tiefe Einstieg, die ergonomische Arbeitsposition sowie die großzügige Beinfreiheit erlauben auch über einen langen Zeitraum hinweg ein komfortables und ermüdungsfreies Mähen. Unsere Rasentraktoren werden zum wahren Multitalent im Sommer wie im Winter dank dem vielseitigen Zubehörprogramm.



## MAX AIRFLOW technology





## EFFIZIENTER MÄHEN DANK MAXAIRFLOW TECHNOLOGIE

Extra hoch, extra groß – das ist auch bei unseren Rasentraktoren die Basis der MaxAirflow-Technologie. Durch den hohen Flügel unserer Schneidmesser erfährt das Gras einen starken Auftrieb in Richtung Auswurfkanal, der extra groß konstruiert wurde, um einen möglichst großen Luftdurchsatz in die dahinterliegende Grasfangbox zu gewährleisten. Dadurch wird der Rasenschnitt im Gegensatz zum Standard-Aufsitzmäher nicht flach in die Grasfangbox befördert, sondern auf hoher Flugbahn ausgeworfen. So wird die Fangbox effektiv von hinten befüllt, ohne dass der Auswurfkanal verstopft. Das ermöglicht längere Mähzyklen und reduziert zeitraubende Fahrten zum Entleeren der Grasfangbox.

## INNOVATIVE UND LANGLEBIGE LÖSUNGEN


Getreu unserem Qualitätsversprechen „Engineered in Germany & Made in Austria“ entwickeln wir innovative Lösungen für unsere Rasentraktoren, um einen möglichst komfortablen und langlebigen Einsatz sicherzustellen. Bei all unseren Rasentraktoren kommt zum Beispiel unser patentierter C-Profilrahmen für eine besonders hohe Langlebigkeit sowie unsere patentierte Freilaufmechanik zur Getriebebesonung zum Einsatz. Die innovative Konstruktion gepaart mit hochwertigen Komponenten, wie zum Beispiel der elektromagnetischen Messerkupplung, dem Fußhydrostat oder der extrem präzisen Lenkung machen unsere Rasentraktoren zu Ihrem zuverlässigen Partner.



engineered in  
**GERMANY**   
— made in  
**AUSTRIA** 

# AKKU-TRAKTOREN

## EDITION ONE



### EDITION ONE

EDITION ONE ist die erste Generation von solo® by AL-KO Akku-Rasentraktoren. Diese Generation besitzt die Vollausstattung inklusive maxRun® & smart Cockpit, großer rasenschonender Reifen und extrem starker Akkuleistung. Die Akku-Rasentraktoren wurden in Deutschland entwickelt und in unserem Werk in Österreich produziert.

Der Akku-Rasentraktor bietet die gleiche Leistung wie ein benzinbetriebener Rasentraktor – aber ohne die Wartungsintensität, die mit einem Benzinantrieb verbunden ist: z. B. kein Zündkerzenwechsel, kein Ölwechsel, kein Nachtanken.

Einfach Akku aufladen und los mähen!

engineered in  
**GERMANY** 

 made in  
**AUSTRIA**

# MOW GREEN 100 % ELEKTRISCH

PREMIUM *pro*

AKKU-TRAKTOREN

## SCHON HEUTE DIE ZUKUNFT VON MORGEN MITGESTALTEN



### UNSER UMWELTFREUNDLICHER TRAKTOR DER ZUKUNFT - 100 % ELEKTRISCH

- ✓ LÄRMREDUZIERUNG
- ✓ EMISSIONSFREIES MÄHEN
- ✓ HOHE HALTBARKEIT, KEIN MEMORY EFFEKT DANK LITHIUM-IONEN TECHNOLOGIE
- ✓ IP65 SCHUTZ VOR FEUCHTIGKEIT
- ✓ GERINGE WARTUNGSINTENSITÄT DANK ELEKTRISCHER KRAFTÜBERTRAGUNG
- ✓ MAXIMALE LEISTUNG & SCHNITTQUALITÄT UNTER SCHWERLASTBEDINGUNGEN
- ✓ ZEITGEWINN DURCH BESTE PERFORMANCE DANK BREITEM MÄHDECK & HOHER FAHRGESCHWINDIGKEIT

GANZ EINFACH ZUM  
EIGENEN **GRÜNEN TRAKTOR**

Der Weg zum ökologischen Mähen ist einfach, sicher und perfekt zu Ihren Wünschen und finanziellen Plänen passend. Die passende Finanzierungslösung kann Ihnen über unsere qualifizierten Fachhändler angeboten werden.

# PREMIUM *pro*

## MAXIMALER KOMFORT DANK...



## maxRun® & SMART COCKPIT



- ✓ INNOVATIVE BETRIEBSMODI: **ECO MODUS** UM AKKU ZU SPAREN, **INTELLIGENTES MÄHEN** MIT AUTONOMER GESCHWINDIGKEITSREGELUNG FÜR MAXIMALE EFFIZIENZ & **RÜCKWÄRTSDREHENDE MESSER** ZUM BESEITIGEN VON BLOCKADEN DES MÄHWERKS
- ✓ PRÄZISE FEHLERDIAGNOSE & DIREKTE HILFE IM SMART COCKPIT
- ✓ INDIVIDUELLE ANWENDUNGSTIPPS, BESONDERS IM FALL VON PROBLEMEN
- ✓ BESTE MÄHERGEBNISSE
- ✓ GEEIGNET FÜR SMARTPHONES MIT 4-7 ZOLL

## MAXIMALE EFFIZIENZ

- ✓ HOHE GESCHWINDIGKEIT FÜR SCHNELLES ARBEITEN
- ✓ MAXIMALE AUSDAUER DANK EXTRA GROSSER AKKULEISTUNG
- ✓ BREITES MÄHDECK FÜR GROSSE FLÄCHEN
- ✓ MAXIMALE LEISTUNG DANK STARKER ELEKTROMOTOREN JE SCHNEIDMESSER
- ✓ EFFIZIENTES MÄHEN DANK MAXAIRFLOW TECHNOLOGIE FÜR DEN OPTIMALEN GRAS-TRANSPORT IN DIE GRASFANGBOX\*
- ✓ GROSSE 310 LITER GRASFANGBOX FÜR WENIG LEERFAHRTEN\*

\*Verfügbar beim **PREMIUM *pro*** Modell T 6200LI - 105.2e.







QR-CODE SCANNEN UND  
DIE DATENBLÄTTER  
HERUNTERLADEN



engineered in  
**GERMANY** 

made in  
**AUSTRIA** 

**T 3100LI -  95.2e S**

**T 6200LI -  105.2e**

**PREMIUM *pro***

**PREMIUM *pro***

<b>Funktion</b>	Seitenauswurf	Heckauswurf
<b>Arbeitsbreite</b>	95 cm (2 Messer)	105 cm (2 Messer)
<b>Flächenleistung*</b>	bis zu 7.500 m <sup>2</sup>	bis zu 12.000 m <sup>2</sup>
<b>Max. Betriebsdauer</b>	90 Min.	150 Min.
<b>Akku-Typ</b>	Li-Ion 48 V / 60 Ah / 3.100 Wh	Li-Ion 48 V / 120 Ah / 6.200 Wh
<b>Leistung Fahrantrieb</b>	1,7 kW / 10 km/h	1,7 kW / 10 km/h
<b>Leistung Mähantrieb</b>	2x 1,5 kW	2x 1,5 kW
<b>Getriebe</b>	stufenlos elektrisch	stufenlos elektrisch
<b>Boxvolumen / Material</b>	-	310 l / Gewebe mit Hardtop
<b>Boxentleerung</b>	-	Teleskophebel, optional elektrische Boxentleerung (Art.-Nr. 119 602)
<b>MAX AIRFLOW technology</b>	-	✓
<b>Schnitthöhe / Höhenverstellung</b>	3 - 9 cm / zentral, 7-fach	3 - 9 cm / zentral, 7-fach
<b>Räder v/h (Zoll)</b>	16X6.5-8 / 20X10.0-8	16X6.5-8 / 20X10.0-8
<b>maxRun® &amp; smart Cockpit</b>	✓	✓
<b>Individuelle Betriebsmodi (Tempomat, ECO Modus &amp; intelligentes Mähen)</b>	✓	✓
<b>Mulchfunktion</b>	✓	optional (Art.-Nr. 119 656)
<b>Stoßstange</b>	✓	✓
<b>LED-Scheinwerfer</b>	✓	✓
<b>Länge x Breite x Höhe ca.</b>	200 x 102 x 117 cm	251 x 110 x 117 cm
<b>Im Lieferumfang enthalten</b>	Schnellladegerät: 2,5 Std. / 20 A	Schnellladegerät: 5 Std. / 20 A



**Art.-Nr.**

127 660

127 659

**EAN-Nr.**

400 371 806 3325

400 371 806 3318

\*Bei optimalen Mähbedingungen.

# BENZIN-TRAKTOREN SEIT JAHREN IM EINSATZ, SEIT JAHREN BEWÄHRT



QR CODE SCANNEN UND DIE GESAMTE  
PREISLISTE FÜR DIE BENZIN-TRAKTOREN  
HERUNTERLADEN

## UNSER LEISTUNGSVERSPRECHEN AN SIE

Unsere Benzin-Rasentraktoren sind leistungsstarke Partner, die eine unschlagbare Mäh- und Fangleistung garantieren und so perfekt zu Ihrem großen Garten passen.

Die Komponenten der Benzin-Rasentraktoren sind seit Jahren im Einsatz und seit Jahren bewährt. Dabei können Sie aus zwei verschiedenen Kategorien wählen:

Unsere **COMFORT pro** Rasentraktoren glänzen durch die flexible Funktionsweise als Seiten- und Heckauswurf-Traktor. Diese Traktoren überzeugen durch innovative Features

und hohen Komfort sowie Bedienfreundlichkeit.

Die **PREMIUM pro** Rasentraktoren versprechen maximale Leistungsfähigkeit und maximalen Komfort, dabei meistern sie jede Herausforderung in Ihrem Garten. Egal ob hohes Gras oder feuchter Untergrund, wir haben den passenden Premium Rasentraktor.

Alle Kraftpakete erfüllen zu jeder Zeit unser Qualitätsversprechen „Engineered in Germany – made in Austria“.

engineered in  
**GERMANY** 

 made in  
**AUSTRIA**



## LEISTUNGSSTARKE UND LANGLEBIGE MOTOREN

Unsere Traktoren werden von leistungsstarken und langlebigen AL-KO Pro oder Briggs & Stratton Motoren angetrieben. 2-Zylinder-Motoren sind sehr robust dennoch laufig - was sich in geringen Vibrationen für den Fahrer bemerkbar macht. Die Motoren der Intek Serie von Briggs & Stratton gehören zur Premiumklasse im Benzin-Traktor Bereich. Dank gusseisernen Zylinderlaufbuchsen, Druckschmierung mit Ölfilter, Anti-Vibrations-System und OHV-Technologie ist die Serie extrem langlebig und zuverlässig.

## KOMFORTABLER STUFENLOSER HYDRO-ANTRIEB

Als eines der Schlüsselemente besitzen unsere Traktoren ein hochwertiges Getriebe der Fa. Hydro-Gear® und erlauben so selbst in schwierigsten Situationen das beste Fahrerlebnis. Das hydrostatische Getriebe von Hydro-Gear® wurde entwickelt, getestet und gebaut, um über Jahre hinweg zuverlässige, leise, aber auch extrem präzise Leistung zu gewährleisten.



## WAHRE MULTITALENTE

Ob hohes Gras, nasser oder gar vereister Untergrund – alles kein Problem für unsere Benzin-Rasentraktoren dank der vielseitigen Einsatzmöglichkeiten und unserer **PREMIUM pro** -Sondertraktoren. Wählen Sie aus unserem breiten Sortiment an Seiten- und Heckauswurf-Traktoren den passenden Traktor für Ihren Anwendungsfall. Noch flexibler werden die Rasentraktoren durch den Einsatz unseres breiten Zubehörprogramms. Setzen Sie Ihren Traktor z. B. im Winter zum Schneeräumen ein oder transportieren Sie Ihre Gartenutensilien im Sommer mit unserem Combi Trailer. Noch smarter wird die Gartenarbeit durch das smart Cockpit, das auch nachträglich noch auf Ihrem **PREMIUM pro** Rasentraktor installiert werden kann

## SERVICEFREUNDLICHE KONSTRUKTION

Die regelmäßige Wartung erhöht die Laufzeit Ihres Benzin-Rasentraktors. Profitieren Sie dabei von der servicefreundlichen Konstruktion unserer Rasentraktoren: Der Ein- und Ausbau des Mähdecks ist beispielsweise im Handumdrehen gemacht, sodass auch der Umbau von Sommer- auf Winterbetrieb schnell und einfach gelingt. Das innovative smart Cockpit unserer **PREMIUM pro** Benzin-Rasentraktoren hilft Ihnen dabei als Servicebuch, wie es vom Automobilbereich bekannt ist. Sie bekommen Erinnerungen und ausführliche Erklärungen direkt auf Ihrem Smartphone angezeigt, sobald ein Service fällig wird.



# COMFORT *pro*



## DIE NEUE GENERATION UNSERER **COMFORT *pro*** BENZIN-RASENTRAKTOREN

Unsere **COMFORT *pro*** Benzin-Traktoren kommen seit Jahren zum Einsatz, zur Saison 2023 erscheinen die Traktoren in neuem Glanz. Wir kommen den Wünschen unserer Kunden nach und verbessern unsere Traktoren stetig weiter. Die neuen **COMFORT *pro*** Traktoren strahlen daher in neuem Glanz dank der neuen innovativen

Motorhaube inkl. 10-fach stärkerer Scheinwerfer. Technische Verbesserungen wie die größere Grasfangbox und das verbesserte Boxgestell resultieren aus einer Vielzahl an Feedback unserer langjährigen Kunden. Überzeugen Sie sich selbst von der neuen Generation unserer **COMFORT *pro*** Rasentraktoren.

engineered in  
**GERMANY** 

 made in  
 **AUSTRIA**

## INNOVATIVES DESIGN<sup>®</sup>

Zur Saison 2023 haben wir das Design unserer **COMFORT pro** Traktoren revolutioniert und an unsere neue solo<sup>®</sup> by AL-KO Designsprache angepasst. Dabei kommen Designelemente aus der Automobilbranche zum Einsatz wie z. B. die langen Scheinwerfergläser und die großen Kühlergitter. Die Leuchtkraft der Scheinwerfer hat sich im Vergleich zur vorherigen Generation um das Zehnfache erhöht.



## HOHER BEDIENKOMFORT

Unsere **COMFORT pro** Rasentraktoren glänzen durch ihren hohen Bedienkomfort. Es kommen langlebige Komponenten wie der Fußhydrostat und die elektromagnetische Messerkupplung zum Einsatz, mit der Sie die Messer jederzeit an- und abschalten können, ohne dabei den Motor abstellen zu müssen. Damit gelingt der Einsatz des Rasentraktors spielend leicht. Genießen Sie weitere Vorteile wie den tiefen Durchstieg und die extra große Beinfreiheit. Die Bedienelemente sind vom Sitz gut zu erreichen und wurden in der neuen Generation noch ergonomischer gestaltet.



## FLEXIBLER EINSATZ DANK SEITEN- UND HECKAUSWURF FUNKTION

Bei unseren **COMFORT pro** Rasentraktoren profitieren Sie von den flexiblen Einsatzmöglichkeiten dank Seitenauswurf- oder Heckauswurf-Mähdeck. Wollen Sie schnell große Flächen mähen, ohne dabei ständig die Grasfangbox leeren zu müssen, sind unsere Seitenauswurf-Traktoren Ihr idealer Partner. Dabei wird das Gras zur Seite ausgeworfen und ermöglicht extrem schnelles (Ab-)Arbeiten. Sie möchten das Gras auffangen? Dann profitieren Sie von der großen 250 Liter Grasfangbox der neuen Generation der **COMFORT pro** Heckauswurf-Traktoren.

## PRÄZISE LENKUNG UND BREITE RÄDER FÜR OPTIMALEN FAHRKOMFORT

Die präzise Lenkung unserer Rasentraktoren ermöglicht es, den Traktor spielend leicht zu manövrieren. Die großen Räder sorgen zudem für eine gute Traktion Ihres Rasentraktors und helfen rasenschonend zu arbeiten, dabei gilt: Je größer, desto besser. Unsere Rasentraktoren der **COMFORT pro** besitzen gegenüber der Konkurrenz bereits vergleichsweise große Räder. Die **PREMIUM pro** Rasentraktoren sind in diesem Punkt nochmal besser ausgestattet.



# COMFORT *pro*

## SEITENAUSWURF-TRAKTOREN



### SCHNELLES VORANKOMMEN UND ÖKOLOGISCHE RASENPFLEGE

Rasentraktoren mit der Seitenauswurf-Funktion ermöglichen es dem Nutzer, schnell und einfach große Flächen zu bearbeiten. Unsere **COMFORT *pro*** Seitenauswurf-Traktoren profitieren zudem vom im Lieferumfang enthaltenen Mulchkeil. Dieser ermöglicht eine ökologische Rasenpflege dank organischem Dünger. Beim Mulchmähen werden die geschnittenen Grashalme im Mähgehäuse hochgewirbelt, vom Schneidmesser fein zerkleinert und als

natürlicher Dünger in die Grasnarbe zurückgeblasen – das gibt dem Rasen seine natürlichen Nährstoffe zurück und schützt ihn vor dem Austrocknen. Die Mulchfunktion erfordert regelmäßiges Mähen, das feine Zerkleinern der geschnittenen Grashalme ist aufwendig und funktioniert vor allem bei kurzem Grasschnitt. Kommt der Rasentraktor an seine Grenzen, kann er problemlos ohne Werkzeug zum Seitenauswerfer umgerüstet werden.

engineered in  
**GERMANY** 

 made in  
**AUSTRIA**



QR-CODE SCANNEN UND  
DIE DATENBLÄTTER  
HERUNTERLADEN



**T 15-93.3**   
**HDS-A**

**T 22-111.3**   
**HDS-A V2**

**COMFORT pro**

**COMFORT pro**

Arbeitsbreite	95 cm (2 Messer)	110 cm (2 Messer)
Flächenleistung	7,000 m <sup>2</sup>	10,000 m <sup>2</sup>
Motor	AL-KO Pro 450	AL-KO Pro 700 V2
Leistung	452 ccm / 8.5 kW / 2,900 U/min	708 ccm / 13 kW / 2,700 U/min
Zylinderzahl	1 Zylinder	2 Zylinder
Getriebe	Fußhydrostat (T2)	Fußhydrostat (T3)
Max. Geschwindigkeit	8 km/h	9 km/h
Schnitthöhe/ Höhenverstellung	3 - 8 cm / zentral, 6-fach	3 - 8 cm / zentral, 6-fach
Messerkupplung	elektromagnetisch	elektromagnetisch
Räder v/h (Zoll)	15 x 6,0 - 6 / 18 x 8,5 - 8	15 x 6,0 - 6 / 18 x 8,5 - 8
Mulchfunktion	✓	✓
Stoßstange	optional	optional
LED-Scheinwerfer	optional	optional
Länge x Breite x Höhe ca.	190 x 102 x 114 cm	190 x 117 x 114 cm
Art.-Nr.	127 685	127 686
EAN-Nr.	400 371 806 4032	400 371 806 4049



# COMFORT *pro*

## HECKAUSWURF-TRAKTOREN



### DIE NEUE GENERATION DER **COMFORT *pro*** HECKAUSWURF-TRAKTOREN

Von den Entwicklungen der neuen Generation unserer **COMFORT *pro*** Rasentraktoren profitieren vor allem die Traktoren mit Heckauswurf Funktion. Gegenüber der früheren Generation dieser Traktoren gibt es zahlreiche Vorteile. Lesen Sie mehr dazu auf der nachfolgenden Seite.

Sie können unsere **COMFORT *pro*** Heckauswurf-Traktoren optional erweitern, um die Mulchfunktion zusätzlich zu nutzen und Ihren Rasen damit ökologisch zu düngen. Für einen einfachen und schadenfreien Transport können Sie Ihren Traktor optional um die Stoßstange erweitern.

engineered in  
**GERMANY** 

 made in  
**AUSTRIA**





## EFFIZIENTERES MÄHEN DANK MAXAIRFLOW TECHNOLOGIE UND 250 LITER GRASFANGBOX

Die MaxAirflow Technologie ermöglicht es, den Grasschnitt besser in den Grasfangkorb zu befördern. Eine größere Grasfangbox sorgt gleichzeitig dafür, dass mehr Gras in die Grasfangbox befördert werden kann und damit weniger häufig entleert werden muss. Damit steigt die Effizienz der Rasentraktoren und große Flächen können schneller abgearbeitet werden, sodass mehr Zeit für die schönen Dinge im Garten bleibt.

## NEUER DREHPUNKT DER GRASFANGBOX FÜR WENIGER KRAFTBEDARF TROTZ GRÖßEREM VOLUMEN

Die neue Generation der **COMFORT pro** Heckauswurf-Traktoren besitzt ein verbessertes Boxgestell, sodass ein neuer Drehpunkt der Grasfangbox eingeführt werden kann. Dieser Drehpunkt ermöglicht es, die Grasfangbox mit einem geringeren Kraftbedarf zu entleeren trotz größerem Grasvolumen. Damit steigt die Ergonomie unserer Heckauswurf-Traktoren und das Entleeren der Grasfangbox gelingt spielend leicht.



## VERBESSERTES EIN- UND AUSHÄNGEN DER GRASFANGBOX UND ZUSÄTZLICHE BOXVERRIEGELUNG

Das neue Boxgestell ermöglicht neben dem neuen Drehpunkt auch ein einfacheres Ein- und Aushängen der Grasfangbox. Während bei der früheren Generation der **COMFORT pro** Heckauswurf-Traktoren die Grasfangbox in einem sehr großen Winkel geöffnet werden musste, um diese ein- und auszuhängen, gelingt dies nun spielend leicht und gleichzeitig mit deutlich geringerem Kraftaufwand. Das neue Boxgestell beinhaltet zudem eine Boxverriegelung, welche die Box im Drehpunkt sicher fixiert.



## ERHÖHTE ERGONOMIE DANK VERBESSERTER BEDIENELEMENTE

Bei der neuen Generation der **COMFORT pro** Heckauswurf-Traktoren ist der Griff der Höhenverstellung seitlich versetzt, sodass der Teleskophebel bis zum Anschlag nach unten gedrückt und das Gras komplett aus der Grasfangbox gerüttelt werden kann. Zum leichteren Entleeren und für mehr Abstand zum Griff der Höhenverstellung wurde der Teleskophebel zusätzlich verlängert.



# COMFORT *pro*

## HECKAUSWURF-TRAKTOREN



QR-CODE SCANNEN UND  
DIE DATENBLÄTTER  
HERUNTERLADEN



**T 15-93.3**   
**HD-A**

**T 15-103.3**   
**HD-A**

**T 13-93.3**   
**HD**

**COMFORT *pro***

**COMFORT *pro***

**COMFORT *pro***

<b>Arbeitsbreite</b>	93 cm (2 Messer)	103 cm (2 Messer)	93 cm (2 Messer)
<b>Flächenleistung</b>	bis zu 6.000 m <sup>2</sup>	bis zu 7.000 m <sup>2</sup>	bis zu 6.000 m <sup>2</sup>
<b>Motor</b>	AL-KO Pro 450	AL-KO Pro 450	Briggs & Stratton 3130 Powerbuilt
<b>Leistung</b>	452 ccm / 7.7 kW / 2,600 U/min	452 ccm / 7.5 kW / 2,450 U/min	344 ccm / 6.3 kW / 2,600 U/min
<b>Zylinderzahl</b>	1 Zylinder	1 Zylinder	1 Zylinder
<b>Getriebe</b>	Fußhydrostat (T3)	Fußhydrostat (T3)	Fußhydrostat (T3)
<b>Max. Geschwindigkeit</b>	9 km/h	9 km/h	9 km/h
<b>Boxvolumen / Material</b>	250 l / Gewebe mit Hardtop	250 l / Gewebe mit Hardtop	250 l / Gewebe mit Hardtop
<b>Boxentleerung</b>	Teleskophebel	Teleskophebel	Teleskophebel
<b>MAX AIRFLOW technology</b>	✓	✓	✓
<b>Schnitthöhe / Höhenverstellung</b>	3 - 8 cm / zentral, 6-fach	3 - 8 cm / zentral, 6-fach	3 - 8 cm / zentral, 6-fach
<b>Messerkupplung</b>	elektromagnetisch	elektromagnetisch	elektromagnetisch
<b>Räder v/h (Zoll)</b>	15 x 6,0 - 6 / 18 x 8,5 - 8	15 x 6,0 - 6 / 18 x 8,5 - 8	15 x 6,0 - 6 / 18 x 8,5 - 8
<b>Mulchfunktion</b>	optional	optional	optional
<b>Stoßstange</b>	optional	optional	optional
<b>LED-Scheinwerfer</b>	optional	optional	optional
<b>Länge x Breite x Höhe ca.</b>	239 x 102 x 114 cm	239 x 110 x 114 cm	239 x 102 x 114 cm

**Art.-Nr.**

127 687

127 688

127 689

**EAN-Nr.**

400 371 806 4056

400 371 806 4063

400 371 806 4070



engineered in   
**GERMANY**

made in   
**AUSTRIA**



**T 16-93.3**   
**HD V2**

**T 16-103.3**   
**HD V2**

**COMFORT pro**

**COMFORT pro**

93 cm (2 Messer)

103 cm (2 Messer)

bis zu 6.000 m<sup>2</sup>

bis zu 7.000 m<sup>2</sup>

Briggs & Stratton Intek 7160 V2

Briggs & Stratton Intek 7160 V2

656 ccm / 9.6 kW / 2,600 U/min

656 ccm / 9.1 kW / 2,450 U/min

2 Zylinder

2 Zylinder

Fußhydrostat (T3)

Fußhydrostat (T3)

9 km/h

9 km/h

250 l / Gewebe mit Hardtop

250 l / Gewebe mit Hardtop

Teleskophebel

Teleskophebel



3 - 8 cm / zentral, 6-fach

3 - 8 cm / zentral, 6-fach

elektromagnetisch

elektromagnetisch

15 x 6,0 - 6 / 18 x 8,5 - 8

15 x 6,0 - 6 / 18 x 8,5 - 8

optional

optional

optional

optional



239 x 102 x 114 cm

239 x 110 x 114 cm

127 690

127 691

400 371 806 4087

400 371 806 4094

# PREMIUM *pro*



## DIE STÄRKSTEN PFERDE IM STALL

Unsere **PREMIUM *pro*** Benzin-Rasentraktoren sind seit Jahren bewährte Alleskönner. Mit diesen Geräten „erfahren“ Sie die Kombination aus maximaler Leistung, maximaler Effizienz, maximalem Komfort und maximaler Flexibilität. Sie erreichen den perfekten Schnitt bei nahezu jeder Herausforderung, ganz gleich, ob Sie besonders große Flächen oder hohes Gras mähen möchten oder aber große Steigungen zu bewältigen haben. Seien Sie perfekt über Ihren langlebigen Traktor

informiert, dank dem smart Cockpit, welches Sie ideal während dem Mähen sowie im Anschluss für mehr Informationen über Ihr Gerät nutzen können. Überzeugen Sie sich selbst von unseren smarten sowie innovativen Lösungen für die größten Aufgaben. Auch die stärksten Pferde im Stall werden in Deutschland entwickelt und in unserem Werk in Österreich produziert. Damit garantieren wir, höchste Qualitätsansprüche zu erfüllen.

engineered in  
**GERMANY** 

 made in  
**AUSTRIA**



## MAXIMALE LEISTUNG FÜR HÖCHSTE ANFORDERUNGEN

Die **PREMIUM pro** Traktoren werden von extrem leistungsstarken Motoren angetrieben, welche Sie große Herausforderungen ideal meistern lassen. Selbst dichtes Gras ist somit kein Problem. Die stärkste Fahrleistung garantiert Ihnen das G700 Getriebe, das durch sein robustes Aluminium-Druckgussgehäuse, verbesserte interne Komponenten sowie solider 1"-Radwelle glänzt – und das über lange Zeit hinweg. Der externe Ölfilter erleichtert die Wartung, während die integrierte Ladepumpe dafür sorgt, dass die Hauptelemente der Getriebehydraulik immer mit ausreichend Öl versorgt werden.

## MAXIMALE EFFIZIENZ

Sie erreichen die maximale Effizienz mit unseren **PREMIUM pro** Rasentraktoren dank der besonders hohen Geschwindigkeit (bis zu 11 km/h), dem breiten Mähdeck (bis zu 125 cm) und der MaxAirflow Technologie für den besten Grastransport in die extrem großvolumige Grasfangbox (310 Liter). Die Kombination aus diesen Eigenschaften macht unsere **PREMIUM pro** Traktoren zu den effizientesten am Markt. Sie verlieren weniger Zeit mit den Fahrten zum Ausleeren der Grasfangbox, sodass Sie zügig die schönen Dinge in Ihrem Garten genießen können.



## MAXIMALE ERGONOMIE

Den maximalen Bedienkomfort garantiert der royale Sitz, der selbst beim langen Arbeiten so bequem ist, dass Sie ihn nicht mehr verlassen möchten. Die Pedale der **PREMIUM pro** Rasentraktoren sind nebeneinander angeordnet, sodass Sie schnellstmöglich bequem reagieren können, wie Sie es von Ihrem Fahrzeug bereits kennen. Besonders bequem wird das Entleeren der großen Grasfangbox durch die optional nachrüstbare elektronische Boxentleerung, dank der Sie die Grasfangbox mit nur einem Fingertipp öffnen können. Den hohen Komfort unserer **COMFORT pro** Rasentraktoren mit ganglosem Fußhydrostat, elektronischer Messerkupplung, präziser Lenkung und breiten Reifen für optimale Traction, besitzen die **PREMIUM pro** Modelle selbstverständlich ebenfalls.

## MAXIMALE FLEXIBILITÄT

Erreichen Sie die maximale Flexibilität mit unseren **PREMIUM pro** Rasentraktoren, die Ihnen selbst bei hohem Gras, steilem Gelände und in kniffligen Situationen dank dem smart Cockpit intelligent helfen. Die meisten **PREMIUM pro** Traktoren sind serienmäßig mit Mulchkeil und LED-Scheinwerfern ausgestattet, sodass Sie jederzeit werkzeuglos das Gerät zum Mulchen verwenden können, sowie zu fast jeder Tageszeit bestes Licht zum Arbeiten haben. Die Leuchtkraft der **PREMIUM pro** Rasentraktoren hat sich zur Saison 2023 selbstverständlich ebenso um das 10-fache verbessert, wie bei unseren **COMFORT pro** Rasentraktoren. Besonders smart ist die Möglichkeit, all unsere **PREMIUM pro** Rasentraktoren nachträglich mit dem smart Cockpit ausstatten zu können, um den Rasentraktor zu jederzeit so individuell an Ihre Wünsche anpassen zu können, wie nur möglich.



# PREMIUM *pro*

## SMART COCKPIT



## SMARTES MÄHEN

Das smart Cockpit revolutioniert das Rasenmähen und macht es effizienter und leichter. Laden Sie die AL-KO inTOUCH App herunter, setzen Sie das Smartphone in die stabile Handyhalterung ein (für alle 4 bis 7 Zoll Geräte geeignet), verbinden Sie sich per Bluetooth mit Ihrem Rasentraktor und schon können alle Vorteile der smarten Rasentraktoren genutzt werden. Um nach der Arbeit keinen fälligen Öl- und Messerwechsel mehr zu verpassen, wird per Benachrichtigung automatisch an Wartungsintervalle erinnert, sobald diese erreicht werden. Die Wartungsarbeiten werden in Protokollen aufgenommen, die ebenfalls am smart Cockpit einsehbar sind. Für einen schnellen Support können über die AL-KO inTOUCH App am Cockpit ganz unkompliziert ausgewählte Fachhändler kontaktiert werden, wodurch bei Problemen immer für eine schnelle Lösung gesorgt ist. Zusätzlich sind hilfreiche Produktvideos, Listen mit Zubehörartikeln und Ersatzteilen sowie digitale Handbücher auf dem smart Cockpit abgelegt.

- ✓ HOHES FAHRVERGNÜGEN
- ✓ BESTE MÄHERGEBNISSE
- ✓ LANGLEBIGER TRAKTOR
- ✓ LEICHTES ARBEITEN
- ✓ ANWENDUNGSTIPPS BEI PROBLEMEN



**NACHRÜSTKIT FÜR ALLE  
AKTUELLEN SOWIE VERGANGENEN  
PREMIUM *pro*  
TRAKTOREN AB 2014**

## DIREKT IM EINSATZ

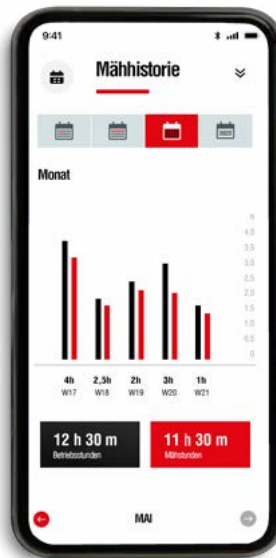


Das smart Cockpit besitzt viele Vorteile bei der Bedienung direkt am Traktor. Besonders hervorzuheben sind die Anzeigen für:

- ✓ MÄHEFFIZIENZ für den perfekten Schnitt
- ✓ MAXIMAL VERBLEIBENDE MÄHZEIT, die individuell aus dem Benzinverbrauch berechnet wird
- ✓ GESCHWINDIGKEIT, die bei geringer Mäheffizienz rot aufleuchtet um Verstopfen zu verhindern
- ✓ NEIGUNG DES TRAKTORS, als Sicherheitsempfehlung bei großen Steigungen
- ✓ BETRIEBSSTUNDEN, die den Service des Geräts entscheidend erleichtern



QR-CODE SCANNEN  
UM ZU DEN SMARTEN  
TRAKTOREN ZU  
GELANGEN



## VORSCHLAG VON INTELLIGENTEN ZUKÜNFTIGEN MÄHINTERVALLEN AUF BASIS VON

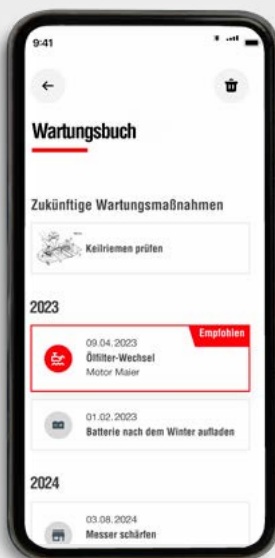
- ✓ der Lage des Gartens
- ✓ den Bedingungen des Gartens
- ✓ dem Betriebsmodus, ob Fangen oder Mulchen

## MÄHHISTORIE IHRES TRAKTORS\*

- ✓ Stunden pro Tag, Woche, Monat oder Jahr
- ✓ Betriebsmodus, z. B. Fahrzeit vs. Mähzeit


\* Verbindung mit dem Smartphone während des Mähvorgangs notwendig

# SMARTER HILFE



## IHRE VORTEILE

- ✓ Benachrichtigung zu definierten Wartezeiten (bspw. Messerwechsel, Ölwechsel etc.)
- ✓ Wartungsbuch für einfaches Einsehen empfohlener, künftiger Instandhaltungsmaßnahmen
- ✓ Komfortables Nachverfolgen bisheriger Wartungsmaßnahmen
- ✓ Regelmäßiger Kontakt zwischen Händler und Endkunde per App



## SUPPORT

- ✓ Einfache Kontaktaufnahme mit Ihrem ausgewählten Fachhändler
- ✓ Hilfreiche Produktvideos
- ✓ FAQs in Form von Hilfeartikeln
- ✓ Passende Zubehörartikel
- ✓ Ablage digitaler Handbücher

# PREMIUM *pro*

## SONDERTRAKTOREN



## TRAKTOR MIT DIFFERENTIALSPERRE

**T 22-105.1 HDD-A V2**  
Art.-Nr. 127 601



### DIE LÖSUNG FÜR JEDEN UNTERGRUND

- ✓ SICHERES ARBEITEN AN HANGLAGEN UND NASSEM BZW. LOSEM UNTERGRUND

Durch das Sperren der Hinterachse wird ein müheloses Arbeiten auch im Winter möglich.

- ✓ HÖCHSTE TRAKTION UND OPTIMALE BALANCE

Dreht ein Hinterrad durch, sorgt die Differentialsperre dafür, dass die Hinterachse aktiv gesperrt wird und ermöglicht so eine bessere Traktion und ein sicheres Arbeiten. Die Entsperrung der Differentialsperre erfolgt automatisch.

- ✓ IM WINTEREINSATZ GEMEINSAM MIT SCHNEEKETTEN UNSCHLAGBAR





# TRAKTOR MIT HOCHGRASMÄHDECK

## GESTRÜPP ODER HOHES GRAS? UNSER HOCHGRASMÄHDECK PACKT ALLES!

- ✓ ROBUSTES ASYNCHRONES SCHNEIDWERK MIT 3 MESSERN

Das Hochgrasmähdeck bewältigt nahezu jedes Gras und ist dank 5 mm starker Messer besonders langlebig auch in schwierigem Terrain. Die 4 Kontaktrollen am Mähdeck sorgen für den richtigen Ausgleich, auch in unebenem Gelände.

- ✓ SERIENMÄSSIGE ACKERSTOLLENREIFEN FÜR BESTE TRAKTION

Das Profil der Ackerstollenreifen erhöht die Traktion und verbessert dadurch das Vorankommen in schwierigem Gelände und bei hohem Gras.

- ✓ WENIGER MÄHEN, MEHR BIENEN

Bienen finden in der freien Natur immer weniger Schutzraum, gelten jedoch als die wichtigsten Bestäuber und sind essenziell für eine nachhaltige Welt.

### T 22-110.0 HDH-A V2

Art.-Nr. 127 575



# PREMIUM *pro*



QR-CODE SCANNEN UND  
DIE DATENBLÄTTER  
HERUNTERLADEN



**T 15-95.6**   
**HD-A**

**T 16-95.6**   
**HD V2**

**T 16-105.6**   
**HD V2**

**PREMIUM *pro***

**PREMIUM *pro***

**PREMIUM *pro***

<b>Arbeitsbreite</b>	95 cm (2 Messer)	95 cm (2 Messer)	105 cm (2 Messer)
<b>Flächenleistung</b>	bis 7.000 m <sup>2</sup>	bis 7.000 m <sup>2</sup>	bis 8.000 m <sup>2</sup>
<b>Motor</b>	AL-KO Pro 450	Briggs & Stratton Intek 7160 V2	Briggs & Stratton Intek 7160 V2
<b>Leistung</b>	452 ccm / 7,7 kW / 2.600 U/min	656 ccm / 9,6 kW / 2.600 U/min	656 ccm / 9,1 kW / 2.450 U/min
<b>Zylinderzahl</b>	1 Zylinder	2 Zylinder	2 Zylinder
<b>Getriebe</b>	Fußhydrostat (T3)	Fußhydrostat (T3)	Fußhydrostat (T3)
<b>Max. Geschwindigkeit</b>	9 km/h	9 km/h	9 km/h
<b>Boxvolumen / Material</b>	310 l / Gewebe mit Hardtop	310 l / Gewebe mit Hardtop	310 l / Gewebe mit Hardtop
<b>Boxentleerung</b>	Teleskophebel, elektr. Entleerung nachrüstbar	Teleskophebel, elektr. Entleerung nachrüstbar	Teleskophebel, elektr. Entleerung nachrüstbar
<b>MAX AIRFLOW</b> <i>technology</i>	✓	✓	✓
<b>Schnitthöhe / Höhenverstellung</b>	3–9 cm / zentral 7-fach	3–9 cm / zentral 7-fach	3–9 cm / zentral 7-fach
<b>Messerkupplung</b>	elektromagnetisch	elektromagnetisch	elektromagnetisch
<b>Räder v/h (Zoll)</b>	15x6.0-6 / 20x10.0-8	15x6.0-6 / 20x10.0-8	16x6.5-8 / 20x10.0-8
<b>smart Cockpit</b>	smart ready (Art.-Nr.: 127655)	smart ready (Art.-Nr.: 127655)	smart ready (Art.-Nr.: 127655)
<b>Gussachse</b>	-	-	-
<b>Tempomat</b>	-	-	-
<b>Mulchfunktion</b>	optional	✓	✓
<b>Stoßstange</b>	optional	optional	optional
<b>LED-Scheinwerfer</b>	optional	✓	✓
<b>Länge x Breite x Höhe ca.</b>	251 x 102 x 117 cm	251 x 102 x 117 cm	251 x 110 x 117 cm

Art.-Nr.

127 367

127 369

127 370

EAN-Nr.

400 371 805 5771

400 371 805 5795





400 371 805 5801



engineered in  
**GERMANY**   
made in  
**AUSTRIA** 

BENZIN-TRAKTOREN



DIFFERENTIALSPERRE	HOCHGRASMÄHER	SMART COCKPIT	SMART COCKPIT
<b>T 22-105.1</b>  <b>HDD-A V2</b>	<b>T 22-110.0</b>  <b>HDH-A V2</b>	<b>T 22-105.3</b>  <b>HD V2 SD</b>	<b>T 24-125.2</b>  <b>HD V2 SD</b>
<b>PREMIUM pro</b>	<b>PREMIUM pro</b>	<b>PREMIUM pro</b>	<b>PREMIUM pro</b>
105 cm (2 Messer)	110 cm (3 Messer)	105 cm (2 Messer)	125 cm (2 Messer, synchron)
bis 8.000 m <sup>2</sup>	bis 9.000 m <sup>2</sup>	bis zu 8.000 m <sup>2</sup>	bis 10.000 m <sup>2</sup>
AL-KO Pro 700 V2	AL-KO Pro 700 V2	Briggs & Stratton Intek 7220 V2	Briggs & Stratton Intek 8240 V2
708 ccm / 12,2 kW / 2.450 U/min	708 ccm / 13,4 kW / 2.900 U/min	656 ccm / 11.7 kW / 2,450 U/min	724 ccm / 14,4 kW / 2.900 U/min
2 Zylinder	2 Zylinder	2 Zylinder	2 Zylinder
Fußhydrostat (T3), Diff-Lock	Fußhydrostat (T3)	Fußhydrostat (G700)	Fußhydrostat (G700)
9 km/h	9 km/h	11 km/h	11 km/h
310 l / Gewebe mit Hardtop	-	310 l / Gewebe mit Hardtop	310 l / Gewebe mit Hardtop
Teleskophebel, elektr. Entleerung nachrüstbar	-	Teleskophebel, elektrische Entleerung möglich	Teleskophebel, elektr. Entleerung nachrüstbar
✓	-	✓	✓
3–9 cm / zentral 7-fach	3–9 cm / zentral 7-fach	3 - 9 cm / zentral, 7-fach	3–9 cm / zentral 7-fach
elektromagnetisch	elektromagnetisch	elektromagnetisch	elektromagnetisch
16 x 6.5-8 / 20 x 10.0-8	16 x 6.5-8 / 20 x 10.0-8	16 x 6,5 - 8 / 23 x 10,5 - 12	16x6.5-8 / 23x10.5-12
smart ready (Art.-Nr.: 127655)	smart ready (Art.-Nr.: 127655)	✓	✓
-	-	✓	✓
-	-	✓	✓
✓	-	✓	✓
optional	✓	✓	✓
✓	✓	✓	✓
251 x 110 x 117 cm	200 x 114x 117 cm	256 x 110 x 120 cm	256 x 130 x 120 cm
127 601	127 575	127 693	127 653
400 371 806 1888	400 371 806 0935	400 371 806 4117	400 371 806 3196

# TRAKTOREN- ZUBEHÖR



**ELEKTRISCHE BOXENTLEERUNG**  
für alle Premium-Traktoren mit  
Grasfangbox



**SCHNEESCHILD**  
Räumbreite: 125 cm  
Federunterstütztes Klappschild  
5-fach einstellbare Positionen  
Flächenschonende Räumkante mit  
Gummileiste




**SMART COCKPIT NACHRÜSTKIT**  
für alle Premium-Traktoren ab 2014



**HOCHGRASMÄHDECK 110**  
Arbeitsbreite 110 cm  
Leichte Montage dank  
Quick-Change System



**GARTENWALZE GW 100\***  
Arbeitsbreite: 98 cm  
Arbeitsgewicht: 140 kg (Wasserfüllung),  
235 kg (Sandfüllung)



**AUFFAHRAMPE KPL  
GERADE (PAAR)**  
2 m, 400 kg

**AUFFAHRAMPE KPL  
GEBOGEN (PAAR)**  
2 m, 400 kg



**NACHRÜSTSET LED-  
LEUCHTEN**  
zur Saison 2023 10-fache  
Leuchtkraft



**COMBI TRAILER  
CT 400\***  
maximales Ladegewicht (Ebene): 400 kg  
maximales Ladegewicht (Hang): 200 kg



**STOSSSTANGE**



**MULCHKIT**



**ACKERSTOLLENREIFEN**  
20 Zoll oder 23 Zoll



**STREUER SP 60\***  
Kapazität: 56 l  
Streuweite: 2-5 m



**ANHÄNGEKUPPLUNG**



**DEFLEKTOR**

**VORTEIL-SETS**  
Bestehend aus einem Zubehörtartikel  
und einer Anhängerkupplung

**Combi Trailer Set Comfort**  
Art.-Nr. 113 877

**Combi Trailer Set Premium**  
Art.-Nr. 113 878

**Streuer SP 60 Set Comfort**  
Art.-Nr. 113 879

**Streuer SP 60 Set Premium**  
Art.-Nr. 113 880

**Gartenwalze GW 100 Set Comfort**  
Art.-Nr. 113 881

**Gartenwalze GW 100 Set Premium**  
Art.-Nr. 113 882



QR-CODE SCANNEN UND  
DIE DATENBLÄTTER  
HERUNTERLADEN

- T 15-93.3 HDS-A
- T 22-111.3 HDS-A V2
- T 15-93.3 HD-A
- T 15-103.3 HD-A
- T 13-93.3 HD
- T 16-93.3 HD V2
- T 16-103.3 HD V2
- T3100Li - 95.2e S
- T6200Li - 105.2e
- T 15-95.6 HD-A
- T 16-95.6 HD V2
- T 16-105.6 HD V2
- T 22-110.0 HDH-A V2
- T 22-105.1 HDD-A V2
- T 22-105.1 HD V2 SD
- T 24-125.3 HD V2 SD

**COMFORT pro**

**PREMIUM pro**

	T 15-93.3 HDS-A	T 22-111.3 HDS-A V2	T 15-93.3 HD-A	T 15-103.3 HD-A	T 13-93.3 HD	T 16-93.3 HD V2	T 16-103.3 HD V2	T3100Li - 95.2e S	T6200Li - 105.2e	T 15-95.6 HD-A	T 16-95.6 HD V2	T 16-105.6 HD V2	T 22-110.0 HDH-A V2	T 22-105.1 HDD-A V2	T 22-105.1 HD V2 SD	T 24-125.3 HD V2 SD
<b>Stoßstange</b> Art.-Nr. 119 658, EAN-Nr. 400 371 835 3464	✓	✓	✓	✓	✓	✓	✓	✓	✓	✓	✓	✓	✓	✓	✓	✓
<b>Nachrüstset LED-Leuchten</b> Art.-Nr. 119 832, EAN-Nr. 400 371 835 5116	✓	✓	✓	✓	✓	✓	✓	✓	✓	✓	✓	✓	✓	✓	✓	✓
<b>Auffahrrampe gerade</b> Art.-Nr. 113 861, EAN-Nr. 400 371 806 1949	✓	✓	✓	✓	✓	✓	✓	✓	✓	✓	✓	✓	✓	✓	✓	✓
<b>Auffahrrampe gebogen</b> Art.-Nr. 113 862, EAN-Nr. 400 371 806 2038	✓	✓	✓	✓	✓	✓	✓	✓	✓	✓	✓	✓	✓	✓	✓	✓
<b>Combi Trailer CT 400*</b> Art.-Nr. 113 870, EAN-Nr. 400 371 806 1895	✓	✓	✓	✓	✓	✓	✓	✓	✓	✓	✓	✓	✓	✓	✓	✓
<b>Streuer SP 60*</b> Art.-Nr. 113 874, EAN-Nr. 400 371 806 1932	✓	✓	✓	✓	✓	✓	✓	✓	✓	✓	✓	✓	✓	✓	✓	✓
<b>Gartenwalze GW 100*</b> Art.-Nr. 130 539, EAN-Nr. 576 972 033 0617	✓	✓	✓	✓	✓	✓	✓	✓	✓	✓	✓	✓	✓	✓	✓	✓
<b>Schneeschild (inkl. Anbaurahmen)</b> Art.-Nr. 119 600, EAN-Nr. 400 371 835 2924	✓	✓	✓	✓	✓	✓	✓	✓	✓	✓	✓	✓	✓	✓	✓	✓
<b>Schneeketten 18" (Paar)</b> Art.-Nr. 112 339, EAN-Nr. 400 371 803 4257	✓	✓	✓	✓	✓	✓	✓	-	-	-	-	-	-	-	-	-
<b>Schneeketten 20" (Paar)</b> Art.-Nr. 127 333, EAN-Nr. 400 371 805 5306	-	-	-	-	-	-	-	✓	✓	✓	✓	✓	-	-	-	-
<b>Schneeketten 23" (Paar)</b> Art.-Nr. 113 137, EAN-Nr. 400 371 804 8643	-	-	-	-	-	-	-	-	-	-	-	-	-	✓	✓	✓
<b>Anhängekupplung Comfort</b> Art.-Nr. 119 831, EAN-Nr. 400 371 835 5109	✓	✓	✓	✓	✓	✓	✓	-	-	-	-	-	-	-	-	-
<b>Deflektor Comfort</b> Art.-Nr. 127 488, EAN-Nr. 400 371 805 9281	-	-	✓	✓	✓	✓	✓	-	-	-	-	-	-	-	-	-
<b>Mulchkit für 93/95 cm</b> Art.-Nr. 118 885, EAN-Nr. 400 371 834 5643	-	-	✓	-	✓	✓	-	-	-	✓	✓	-	-	-	-	-
<b>Mulchkit für 103/105 cm</b> Art.-Nr. 119 656, EAN-Nr. 400 371 835 3440	-	-	-	✓	-	-	✓	-	✓	-	-	✓	✓	-	✓	-
<b>Anhängekupplung Premium</b> Art.-Nr. 119 608, EAN-Nr. 400 371 835 3006	-	-	-	-	-	-	-	✓	✓	✓	✓	✓	✓	✓	✓	✓
<b>Deflektor Premium</b> Art.-Nr. 119 606, EAN-Nr. 400 371 835 2986	-	-	-	-	-	-	-	-	✓	✓	✓	✓	✓	✓	✓	✓
<b>Elektr. Boxentleerung</b> Art.-Nr. 119 602, EAN-Nr. 400 371 835 2948	-	-	-	-	-	-	-	✓	✓	✓	✓	✓	✓	✓	✓	✓
<b>smart Cockpit Nachrüstkit</b> Art.-Nr. 127 655, EAN-Nr. 400 371 806 3332	-	-	-	-	-	-	-	-	-	✓	✓	✓	✓	✓	✓	✓
<b>smartes induktives Laden Erweiterungsmodul</b> Art.-Nr. 127 656, EAN-Nr. 400 371 806 3349	-	-	-	-	-	-	-	✓	✓	✓	✓	✓	✓	✓	✓	✓
<b>Hochgrasmähdeck 110</b> Art.-Nr. 127 576, EAN-Nr. 400 371 806 0904	-	✓	-	-	-	✓	✓	-	-	-	✓	✓	✓	✓	✓	✓
<b>Ackerstollenreifen 20"</b> Art.-Nr. 127 577, EAN-Nr. 400 371 806 0911	✓	✓	✓	✓	✓	✓	✓	✓	✓	✓	✓	✓	✓	✓	✓	-
<b>Ackerstollenreifen 23"</b> Art.-Nr. 127 578, EAN-Nr. 400 371 806 0928	-	-	-	-	-	-	-	-	-	-	-	-	-	-	✓	✓

# VERTIKUTIERER PERFEKTE VORBEREITUNG FÜR DEN SOMMER



## FRISCHE LUFT FÜR IHREN RASEN

Neben regelmäßigem Mulchen sollten Rasenflächen immer im Frühjahr und/oder Herbst vertikutiert werden, um wieder ausreichend „Luft zum Atmen“ zu bekommen. Dabei dringen die Stahlmesser des Vertikutierers in die Grasnarbe ein und entfernen gründlich Rasenfilz

sowie Moos- und Pflanzenreste. Im Anschluss an das Vertikutieren sollten die bearbeiteten Flächen direkt gedüngt, nachgesät und kräftig gewässert werden.



## IMMER DIE RICHTIGE ARBEITSTIEFE

Mit dem praktischen Drehknopf kann die Arbeitstiefe bequem und exakt auf Ihre Bedürfnisse eingestellt werden. Mit dem durchdachten Transporthebel kann die Vertikutierwalze bequem vom Holm aus abgesenkt und angehoben werden (Transportstellung).



## LEICHTFÜSSIG UNTERWEGS

Die kugelgelagerten Räder mit Gummierung sorgen für leichtes Fahren und Lenken auch unter schwierigen Bedingungen.



## LANGLEBIG UND ROBUST

Das stabile und hochwertige Gehäuse aus Premium-Stahl verfügt über eine lange Lebensdauer, dem Stöße und Kratzer nichts anhaben können.



QR-CODE SCANNEN UND DIE DATENBLÄTTER HERUNTERLADEN



516 

518 

### COMFORT *pro*


### COMFORT *pro*

<b>Motor</b>	Elektro, 1.800 W	Benzin, Honda GP 160 163 ccm / 3,6 kW / 3.200 UpM
<b>Arbeitsbreite</b>	36 cm	36 cm
<b>Messerwelle</b>	15 Stahlklingen	15 Stahlklingen
<b>Arbeitstiefe</b>	0–25 mm	0–25 mm
<b>Klappbarer Holm</b>	✓	✓
<b>Kugelgelagerte Räder</b>	✓	✓
<b>Gewicht</b>	29 kg	35 kg
<b>Im Lieferumfang enthalten</b>	Fangsack	Fangsack

<b>Art.-Nr.</b>	127 374	127 375
<b>EAN-Nr.</b>	400 371 805 5900	400 371 805 5917



# MOTORSSENEN & FREISCHNEIDER



QR CODE SCANNEN UND DIE GESAMTE PREISLISTE FÜR DIE MOTORSSENEN & FREISCHNEIDER HERUNTERLADEN



## MIT POWER DURCHS DICKICHT GRENZENLOSES FREISCHNEIDEN

Ob Ausputzarbeiten im Garten oder professionelle Grundstücks- und Landschaftspflege – mit den Motorsensen von solo® by AL-KO sowie den geeigneten Wechsel-Schneidwerkzeugen und entsprechenden Motorleistun-

gen ergeben sich eine Vielzahl an Anwendungsmöglichkeiten. Durch verschiedene Griff- und Gurtvarianten hat der Nutzer dabei auch stets alles bestens unter Kontrolle.





## MODERNE 2-TAKT MOTOREN UND 36 V AKKU-GERÄTE

Von Ausputzarbeiten über Grundstücks- und Landschaftspflege bis hin zu Forstpflge, die Akku- und Benzin-Motorsensen von solo® by AL-KO sorgen im semiprofessionellen Bereich für grenzenloses Freischneiden. Die modernen Motorsensen setzen sowohl technisch als auch wirtschaftlich hohe Maßstäbe. Sie lassen sich einfach starten, bieten ein starkes Leistungsgewicht und ein müheloses Einfädeln des Fadens.

## EASY START SYSTEM PRO

Die „next generation“ der solo® by AL-KO Benzin-Motorsensen definiert vom Start weg innovative technische Standards: Bei allen sieben Modellen wurde der Anlassvorgang vereinfacht und auf wenige Arbeitsschritte reduziert. So ist bei dem Ready to Start Schalter die Ausgangsstellung immer in der ON-Position und es ist keine zusätzliche Betätigung eines Hebels für eine Halbgasunterstützung notwendig. Nach wenigen Zügen an der Anlassschnur startet der Motor. Durch das Easy-Start-System Pro (126er und 130er Modelle) wird ein ruckfreies Starten der Freischneider mit sehr geringem Kraftaufwand gewährleistet.



## EMISSIONSARME LUFTVORLAGE-MOTOREN


Die 130er, 140er und das 151er Modell der solo® by AL-KO Benzin-Motorsensen verfügen über emissionsarme und damit umweltfreundlichere Luftvorlagemotoren. Diese effizienten Motoren überzeugen mit hoher Durchzugskraft und sehr gutem Antrieb. Zusätzlich bleiben durch die Luft-Reinigung der Verbrennungskammer keine Abgasrückstände mehr im Gerät. Dies bedeutet bis zu etwa 45 Prozent weniger CO<sub>2</sub> Verbrauch, mehr Leistung und einen geringeren Benzinverbrauch.

## FAST AND EASY FADENKOPF UND ANTI-VIBRATIONS-SYSTEM PRO

Bei allen Akku- und Benzinsensenmodellen ermöglicht der Sensenfadenkopf Fast and Easy ein einfaches Einfädeln und Aufwickeln des Schneidfadens, ganz ohne Öffnen des Gehäuses.

Zusätzlich ist das stärkste Modell, die 151 B, mit dem professionellen Anti-vibrationssystem Pro ausgestattet, was einen vibrationsarmen Betrieb ermöglicht.

\*nicht bei allen Modellen



# AKKU- MOTORSENSE





QR-CODE SCANNEN UND  
DIE DATENBLÄTTER  
HERUNTERLADEN

**GT 4235.2** 

**PREMIUM***pro*

Motor	Li-Ion 36 V (40 V max.) 4.0 Ah, 5.0 Ah oder 8 Ah
Schnittbreite Messer / Faden	25,5 cm / 36 cm
Handgriff	Bike-Griff
Doppeltragegurt Basic / Semiprofi / Profi	✓ / - / -
Fast & Easy Fadenkopf / Messer	✓ / ✓
Schaftrohr Ø	24 mm
Gewicht ca.	5,3 kg

Art.-Nr. 127 644

EAN-Nr. 400 371 806 3097

**SET INKL. AKKU B 200 Li UND LADEGERÄT C 130 Li**

Art.-Nr. 127 673

EAN-Nr. 400 371 806 4230



Alle **AL-KO 36 V ENERGY FLEX** Gartengeräte können mit den auf den **Seiten 16/17** aufgeführten Akkus und Ladegeräten verwendet werden. Weitere Gartengeräte dieser Akku-Familie finden Sie auf den **Seiten 16-19**.

# BENZIN MOTORSENSEN & FREISCHNEIDER



QR-CODE SCANNEN UND  
DIE DATENBLÄTTER  
HERUNTERLADEN

126 L 

126 B 

130 L 

**EASY pro**

**EASY pro**

**COMFORT pro**

<b>Schnittbreite Messer / Faden</b>	25 cm / 41 cm	25 cm / 41 cm	25 cm / 41 cm
<b>Motor</b>	2-Takt 25,4 / 0,8 / 1,08	2-Takt 25,4 / 0,8 / 1,08	2-Takt Luftvorlage 30 / 0,9 / 1,22
<b>Handgriff</b>	Loop-Griff	Bike-Griff	Loop-Griff
<b>Easy Start System Pro</b>	✓	✓	✓
<b>Doppeltragegurt Basic / Semiprofi / Profi</b>	✓ / - / -	✓ / - / -	- / ✓ / -
<b>Fast &amp; Easy Fadenkopf / Messer</b>	✓ / ✓	✓ / ✓	✓ / ✓
<b>Tankinhalt</b>	0,55 l	0,55 l	0,55 l
<b>Schaftrohr Ø</b>	26 mm	26 mm	26 mm
<b>Primer</b>	✓	✓	✓
<b>Ready-to-Start- Schalter</b>	✓	✓	✓
<b>Antivibration / Antivibrationssystem Pro</b>	✓ / -	✓ / -	✓ / -
<b>Wartungsfreies Winkelgetriebe</b>	✓	✓	✓
<b>Gewicht ca.</b>	4,9 kg	5,2 kg	5,5 kg

<b>Art.-Nr.</b>	127 610	127 611	127 612
<b>EAN-Nr.</b>	400 371 806 1635	400 371 806 1642	400 371 806 1659



**130 B** 

**140 L** 

**140 B** 

**151 B** 

**COMFORT *pro***

**PREMIUM *pro***

**PREMIUM *pro***

**PREMIUM *pro***

25 cm / 41 cm

25 cm / 41 cm

25 cm / 41 cm

25 cm / 41 cm

2-Takt Luftvorlage  
30 / 0,9 / 1,22

2-Takt Luftvorlage  
40,2 / 1,5 / 2,04

2-Takt Luftvorlage  
40,2 / 1,5 / 2,04

2-Takt Luftvorlage  
50,8 / 1,9 / 2,6

Bike-Griff

Loop-Griff

Bike-Griff

Bike-Griff

✓

-

-

-

- / ✓ / -

- / - / ✓

- / - / ✓

- / - / ✓

✓ / ✓

✓ / ✓

✓ / ✓

✓ / ✓

0,55 l

0,7 l

0,7 l

0,7 l

26 mm

26 mm

26 mm

28 mm

✓

✓

✓

✓

✓

✓

✓

✓

✓ / -

✓ / -

✓ / -

- / ✓

✓

✓

✓

✓

6,0 kg

7,2 kg

7,7 kg

8,5 kg

127 613

127 614

127 615

127 616

400 371 806 1666

400 371 806 1673

400 371 806 1680

400 371 806 1697

# ZUBEHÖR



QR-CODE SCANNEN UND  
DIE DATENBLÄTTER  
HERUNTERLADEN



**Fast & Easy Fadenkopf  
Akku-Sense GT 4235.2**  
Einfaches Einfädeln und Auf-  
wickeln des Schneidfadens ohne  
Öffnen des Fadenkopfes

Gewindegröße: M 10 x 1,25 l  
Art.-Nr. 127 668  
EAN-Nr. 400 371 806 3523



**Fast & Easy Fadenkopf  
Semiprofi**  
Einfaches Einfädeln und Auf-  
wickeln des Schneidfadens ohne  
Öffnen des Fadenkopfes

Außendurchmesser: 115 mm  
Gewindegröße: M 10 x 1,25 l  
Art.-Nr. 127 619  
EAN-Nr. 400 371 806 1994



**Fast & Easy Fadenkopf  
Profi**  
Einfaches Einfädeln und Auf-  
wickeln des Schneidfadens ohne  
Öffnen des Fadenkopfes

Außendurchmesser: 130 mm  
Gewindegröße: M 10 x 1,25 l  
Art.-Nr. 127 620  
EAN-Nr. 400 371 806 2007



**Messerblatt Gras**  
250 x 25,4 (3-Zahn)  
Art.-Nr. 112 906  
EAN-Nr. 400 371 804 4171



**Tragegurt Basic**  
Art.-Nr. 127 250  
EAN-Nr. 400 371 805 2824



**Doppeltragegurt Basic**  
Art.-Nr. 127 251  
EAN-Nr. 400 371 805 2831






**Doppeltragegurt Semiprofi**  
Art.-Nr. 112 907  
EAN-Nr. 400 371 804 4188




**Doppeltragegurt Profi**  
Art.-Nr. 127 252  
EAN-Nr. 400 371 805 2848



## HOCHWERTIGE ERSATZFÄDEN

Querschnitt	Ø / Länge	Art.-Nr. / EAN-Nr.
<b>RUND</b> 	1,3 mm / 15 m	113 481 / 400 371 805 6693
	1,6 mm / 15 m	113 483 / 400 371 805 6716
	2,0 mm / 15 m	113 485 / 400 371 805 6730
	2,4 mm / 15 m	113 487 / 400 371 805 6754
	2,4 mm / 44 m	113 488 / 400 371 805 6761
	2,7 mm / 15 m	113 490 / 400 371 805 6785
	3,0 mm / 56 m	113 492 / 400 371 805 6808
	3,3 mm / 15 m	113 494 / 400 371 805 6822
	2,4 mm / 15 m	113 496 / 400 371 805 6846
	2,4 mm / 69 m	113 497 / 400 371 805 6853
<b>QUADRATISCH</b> 	2,7 mm / 15 m	113 498 / 400 371 805 6860
	3,0 mm / 15 m	113 500 / 400 371 805 6884
	3,3 mm / 15 m	113 502 / 400 371 805 6907
	4,0 mm / 25 m	113 504 / 400 371 805 6921
<b>SÄGEZAHN</b> 	1,3 mm / 15 m	113 505 / 400 371 805 6938
	1,3 mm / 15 m	113 506 / 400 371 805 6945

# AKKU- MULTITOOL



QR-CODE SCANNEN UND  
DIE DATENBLÄTTER  
HERUNTERLADEN



**MT 42.2** 

**PREMIUM pro**

Gewicht	2,2 kg
Art.-Nr.	127 633
EAN-Nr.	400 371 806 3011

**SET INKL. AKKU B 200 Li UND LADEGERÄT C 130 Li**

Im Lieferumfang enthalten	1x MT 42.2 Basisgerät, 1x GSA 4220.2 Hochentaster-Aufsatz, 1x HTA 4245.2 Heckenscheren-Aufsatz
Art.-Nr.	127 682

**MTA 42.2**

**PREMIUM pro**

Gewicht	0,5 kg
Art.-Nr.	127 647
EAN-Nr.	400 371 806 3127

**Schaftrohrverlängerung um 80 cm**  
Aus robustem Aluminium  
Für HTA 4245.2 und CSA 4220.2

**AUFSATZ HECKENSCHERE HTA 4245.2 FÜR MT 42.2**

Schienenlänge	45 cm
Leistung	Brushless
Flächenleistung	720 m <sup>2</sup>
Hubzahl in 1/min	1.200 (Eco) / 1.500 (Power)
Schwenkwinkel	270° / 9 Positionen
Schnittstärke	bis zu 28 mm
Gewicht ca.	2,3 kg
Länge Aufsatz	135 cm
Art.-Nr.	127 646
EAN-Nr.	400 371 806 3110



**Heckenscheren-Aufsatz mit schwenkbarem Schneidkopf**  
Schnellverstellung des Winkels um 15° mit nur einem Knopfdruck, sowie ein Arbeitsradius von 270° durch neun unterschiedliche Winkelpositionen, inkl. Aufbewahrungsstellung

**AUFSATZ HOCHENTASTER CSA 4220.2 FÜR MT 42.2**

Schienenlänge	25 cm / 10"
Leistung	Brushless
Kettengeschwindigkeit	12 m/s / 14 m/s
Kettenschmierung	automatisch
Kette	3/8" spec.
Kettenölvolumen	120 ml
Gewicht ca.	2,1 kg
Länge Aufsatz	110 cm
Art.-Nr.	127 643
EAN-Nr.	400 371 806 3080



**Hochentaster-Aufsatz mit schwenkbarem Schneidkopf**  
Hochwertige Schiene und 3/8"-Spezialkette von Oregon



# ZUBEHÖR



## 10" OREGON-FÜHRUNGSSCHIENE 104MLEA041

Art.-Nr. 127 674  
EAN-Nr. 400 371 806 3592



## 3/8" OREGON-KETTE 90PX040X

Art.-Nr. 127 549  
EAN-Nr. 400 371 806 0232



## FAST & EASY FADENKOPF FÜR MULTITOOl MOTORSENSENAUF- SATZ BCA 4235.2

Einfaches Einfädeln und Aufwickeln des Schneidfadens ohne Öffnen des Fadenkopfes

Gewindegröße: M 10 x 1,25  
Art.-Nr. 127 645  
EAN-Nr. 400 371 806 3103



INKLUSIVE  
FAST & EASY  
FADENKOPF


INKLUSIVE  
MESSER



### AUFSATZ MOTORSENSE BCA 4235.2 FÜR MT 42.2

Arbeitsbreite $\varnothing$ Messer / Faden	25,5 cm / 36 cm
Motor	Brushless
Flächenleistung*	380 m <sup>2</sup>
Rasenkantenlänge	1.800 m
Messerstärke / Fadenstärke	2 mm / $\varnothing$ 2,0
Gewicht ca.	1,9 kg
Im Lieferumfang enthalten	Fadenkopf, Messer
Art.-Nr.	127 642
EAN-Nr.	400 371 806 3073

**Motorsensen-Aufsatz**  
Feinschliff für Grünflächen,  
Höchste Schnittpräzision



Alle AL-KO 36 V ENERGY FLEX Gartengeräte können mit den auf den Seiten 16/17 aufgeführten Akkus und Ladegeräten verwendet werden. Weitere Gartengeräte dieser Akku-Familie finden Sie auf den Seiten 16-19.

# BENZIN- MULTITOOL



QR-CODE SCANNEN UND  
DIE DATENBLÄTTER  
HERUNTERLADEN

**MT 130** 

**COMFORT pro**

Motor	30 ccm / 0,9 kW / 1,22 PS
Schnittbreite Messer / Faden	25 cm / 41 cm
Handgriff	Loop-Griff
Doppeltragegurt Basic / Semiprofi / Profi	- / ✓ / -
Fadenkopf / Messer / Mulchmesser	✓ / ✓ / ✓
Tankinhalt	0,55 l
Schaftrohr	26 mm
Primer	✓
Easy-Start-System-Pro / Antivibration	✓ / ✓
Wartungsfreies Winkelgetriebe	✓
Gewicht ca.	4,7 kg
Im Lieferumfang enthalten	Messer-, Fast & Easy Fadenkopf Semiprofi, Häckselmesser, Doppeltragegurt
Art.-Nr.	127 634
EAN-Nr.	400 371 806 3028

## Basisgerät

Emissionsarmer Luftvorlage-Motor  
Easy Start System Pro - einfaches Starten des Motors mit  
niedrigem Kraftaufwand  
Mit Sensenfadenkopf Fast and Easy - Einfaches Einfädeln  
und Aufwickeln des Schneidfadens ohne Öffnen des  
Sensenfadenkopfes



INKLUSIVE MESSER-, FAST  
& EASY FADENKOPF SEMI-  
PROFI, HÄCKSELMESSER,  
DOPPELTRAGEGURT



## SCHAFTROHRVERLÄNGERUNG MTA 130 MT

Art.-Nr.	127 637
EAN-Nr.	400 371 806 3059

### Schaftrohrverlängerung um 100 cm

Zusätzliche Höhe bei der Pflege von Bäumen und Hecken rund um Ihr Grundstück, Splitschaft aus robustem Aluminiumguss

## AUFSATZ HECKENSCHERE HTA 130 MT

Schienenlänge	60 cm
Schwenkwinkel	180°
Schnittstärke	25 mm
Gewicht ca.	2,8 kg
Länge Aufsatz	156 cm
Art.-Nr.	127 636
EAN-Nr.	400 371 806 3042

### Heckenscheren-Aufsatz

Extra langes 60 cm langes, gegenläufiges Messer. Elf verschiedene Winkel mit einfacher Schnellverstellung des Schneidkopfes ermöglichen einen Arbeitsradius von ca. 180°



**AUFSATZ HOCHENTASTER CSA 130 MT**

Schienenlänge	25 cm
Schwenkwinkel	7-Stufen
Kettenschmierung	automatisch
Gewicht ca.	2 kg
Länge Aufsatz	111,5 cm
Art.-Nr.	127 635
EAN-Nr.	400 371 806 3035

**Hochentaster-Aufsatz**

Sieben verschiedene Winkel mit einfacher Schnellverstellung des Schneidkopfes ermöglichen einen Arbeitsradius von ca. 93°  
10" Oregon-Kette

**ZUBEHÖR FÜR CSA MT 130**



**10" OREGON-FÜHRUNGSSCHIENE 100SDEA318**

Art.-Nr. 127 677  
EAN-Nr. 400 371 806 3639



**10" OREGON-KETTE 91VXL40X**

Art.-Nr. 127 678  
EAN-Nr. 400 371 806 3646

**ZUBEHÖR FÜR SENSE MT 130**



**FAST & EASY FADENKOPF SEMIPROFI**

Art.-Nr. 127 619  
EAN-Nr. 400 371 806 1994



**FAST & EASY FADENKOPF PROFI**

Art.-Nr. 127 620  
EAN-Nr. 400 371 806 2007



**MESSERBLATT GRAS**

250x25,4 (3-Zahn)  
Art.-Nr. 112 906  
EAN-Nr. 400 371 804 4171



**HÄCKSELMESSER**

300x25,4 (2-Zahn)  
Art.-Nr. 127 641  
EAN-Nr. 400 371 806 3066



**DOPPELTRAGEGURT SEMIPROFI**

Art.-Nr. 112 907  
EAN-Nr. 400 371 804 4188

# BALKENMÄHER DER WENDIGE FÜR DEN NATURGARTEN



## OPTIMALE HANDHABUNG - AUCH IN UNWEGSAMEN GELÄNDE

Mit dem Balkenmäher 5001 R III pflegen Sie effizient große Naturgärten, Obstwiesen, Freiflächen und Futterwiesen. Dabei erzielen Sie einen ökologisch schonenden Schnitt für naturbelassene Flächen. Für den komfortablen Einsatz ist der Balkenmäher mit großer Breitereifung, starkem Radantrieb mit Vor- und Rückwärtsgang, zu- und abschaltbarem Messerantrieb und spezialgehärteten Messern für eine hohe Langlebigkeit ausgestattet. Der ergonomische, körperschonende und schwingungsgedämpfte Führungsholm

garantiert sicheres Führen und ist an jede Körpergröße individuell anpassbar. Der kräftige 150 ccm Briggs & Stratton Motor sorgt für leichtes Durchkommen und zuverlässigen Schnitt selbst in hohem Gestrüpp und dichtem Wildwuchs auf dem Gelände sowie an Hängen. Hier spielt das Gerät seine große Wendigkeit aus, die ihn an nahezu jeder Wiesenkante oder Ackergrenze optimal zum Einsatz kommen lässt.



QR-CODE SCANNEN UND  
DIE DATENBLÄTTER  
HERUNTERLADEN

**5001-R III** 

**COMFORT *pro***

Motor	Briggs & Stratton 625 EXi
Leistung	150 ccm / 2,3 kW / 3.200 U/min
Schnittbreite	102 cm
Vorwärts- / Rückwärtsgang	✓ / ✓
Mähantrieb zuschaltbar	✓
Reifengröße (Zoll)	13 x 6,0-6
Gewicht	58,0 kg
<hr/>	
Art.-Nr.	127 469
EAN-Nr.	400 371 805 8628



# KOMBIGERÄT

## EIN GERÄT, VIELE MÖGLICHKEITEN



### DAS MULTITALENT

Das Kombigerät ist ein sehr kraftvolles Grundgerät und kann optional für 4 Anwendungen ausgestattet werden. Das Grundgerät rüsten Sie mit dem passenden Anbauteil im Handumdrehen für den gewünschten Einsatz um. Mit dem 87 cm breiten Mähbalken wird das Gerät zum Balkenmäher für Flächen bis zu 2000 m<sup>2</sup>. Das Frontsichelmähwerk dient zum sauberen Mähen von Wiesen, die Bodenfräse kommt beim Hacken und Umgraben zum Einsatz. Der Häufelpflug ist das richtige Werkzeug für den Kartoffel- und Obstanbau. Dabei lässt sich der Antrieb der Anbauteile separat

zu- und abschalten. Die hohe Motorleistung, der zuschaltbare Radantrieb mit Vorwärts- und Rückwärtsgang und die großen, schaumgefüllten, geländegängigen Reifen garantieren ein leichtes und sicheres Führen des Geräts auch in unwegsamem Terrain, auf unebenen Wiesen und an schwer zugänglichen Hanglagen. Der höhenverstellbare, an die Körpergröße anpassbare und schwenkbare Führungsholm macht den Bedienkomfort perfekt und erlaubt ein leichtes Manövrieren auch in engen, verwinkelten Höfen, an Wiesen- und Ackerkanten.



QR-CODE SCANNEN UND  
DIE DATENBLÄTTER  
HERUNTERLADEN

**Combi**   
**BF 5002-R I**

**COMFORT pro**

## ANBAUTEILE

<b>Motor</b>	Briggs & Stratton 675 EXI
<b>Leistung</b>	163 ccm / 2,74 kW / 3.200 U/min
<b>Vorwärts- / Rückwärtsgang</b>	✓ / ✓
<b>Geschwindigkeit (VG / RG)</b>	2,2 / 1,1 km/h
<b>Getriebe</b>	Schneckenrad in Ölbad, Keilriemenantrieb
<b>Reifengröße (Zoll)</b>	13x5.0-6
<b>Holm</b>	höhenverstellbar, um 180° schwenkbar
<b>Gewicht</b>	45,0 kg

<b>Art.-Nr.</b>	127 470
<b>EAN-Nr.</b>	400 371 805 8635



### MÄHBALKEN CB 870

Arbeitsbreite 870 mm  
Art.-Nr. 110 494  
EAN-Nr. 400 371 802 0038



### FRONTSICHEL- MÄHWERK FSM 530

Arbeitsbreite 530 mm  
Art.-Nr. 110 739  
EAN-Nr. 400 371 802 4630



### BODENFRÄSE CF 500

Arbeitsbreite 500 mm  
Art.-Nr. 110 495  
EAN-Nr. 400 371 802 0045



### HÄUFELPFLUG

Art.-Nr. 110 742  
EAN-Nr. 400 371 802 4661

# MOTORHACKE ACKERT SICH DURCH JEDEN BODEN



## LOCKER DURCH ALLE BÖDEN

Unsere Motorhacke ist auch für große Flächen und schwere Böden bestens geeignet. Mit einer Arbeitstiefe von bis zu 15 cm und einer Hackbreite bis zu 75 cm schafft man es locker durch alle Böden. Der unentbehrliche Helfer für jeden Nutzgartenbesitzer. Ein ergonomisch günstig ausgeformter Holm ermöglicht die leichte Erreichbarkeit aller Bedienelemente. Die Motorhacke ist ideal auf jede Körpergröße einstellbar. Durch den seitenverstellbaren Holm

müssen Sie die bereits bearbeiteten Flächen nicht betreten. Die kraftvolle Motorisierung mit Leistungsreserven ist ideal für eine Arbeitsbreite von bis zu 75 cm. Die seitlichen Schutzscheiben ermöglichen genaues Arbeiten ohne die Pflanzen zu beschädigen. Das Frontrad sorgt für einen einfachen Transport. Die Motorhacke ist werkzeuglos in Arbeitsstellung klappbar.





QR-CODE SCANNEN UND  
DIE DATENBLÄTTER  
HERUNTERLADEN

**7505 VR** 

**COMFORT** *pro*

Motor	Honda GP 160
Leistung	163 ccm / 3,6 kW / 3.200 U/min
Vorwärts- / Rückwärtsgang	✓ / ✓
Hackbreite	50 / 75 cm
Hackmesser	4/6 Hacksterne
Gewicht	51,0 kg
<hr/>	
Art.-Nr.	127 321
EAN-Nr.	400 371 805 5023

## ANBAUTEILE



### HÄUFELPFLUG

Art.-Nr. 127 334  
EAN-Nr. 400 371 805 5313

# AKKU-LAUBBLÄSER PERFEKT FÜR STÜRMISCHE ZEITEN



## HERBSTLAUB ADE

Der Akku-Laubbläser solo® by AL-KO LB 4250 mit kraftvollem 40 V max. Lithium-Ionen Akku bietet Ihnen ein kabel- und müheloses Gartenvergnügen. Das mobile Gerät ermöglicht flexibles Arbeiten ohne Benzin und damit auch ohne Abgase. Der 50 cm lange Rohraufsatz kann einfach demontiert werden, wodurch der Laubbläser platzsparend gelagert werden kann. Der AL-KO 36 V Energy Flex Akku-Laubbläser LB 4250 ist ein kraftvoller Axial-Laubblä-

ser und arbeitet mit Luftgeschwindigkeiten bis 250 km/h und einem Volumenstrom von 870 m<sup>3</sup>/h. Mit gerade einmal 2,2 kg Gewicht ist ein ermüdungsfreies Arbeiten mit dem Laubbläser möglich. Mit dem 36 V / 8 Ah Li-Ion Akku wird eine Arbeitszeit von bis zu 45 min erreicht. Der bürstenlose Motor ist mit einem Powermodus ausgestattet und auch für nasses Laub geeignet.



QR-CODE SCANNEN UND  
DIE DATENBLÄTTER  
HERUNTERLADEN

**LB 4250** 

**PREMIUM** *pro*

Leistung	Li-Ion 36 V (40 V max.)
Laubblasen	✓
Luftgeschwindigkeit	250 km/h
Gewicht	2,2 kg
Gürtelsystem	✓ Nur in Verbindung mit dem Akku-Gürtel BB 40 verwendbar Art.-Nr. 127 573

Art.-Nr.	127 507
EAN-Nr.	400 371 805 9694

#### SET INKL. AKKU, LADEGERÄT UND GÜRTEL

Im Lieferumfang enthalten	1x Akku B 200 Li (5,0 Ah) 1x Ladegerät C 130 Li 1x Akku-Gürtel BB 40
Art.-Nr.	127 669
EAN-Nr.	400 371 806 4193



Alle **AL-KO 36 V ENERGY FLEX** Gartengeräte können mit den auf den **Seiten 16/17** aufgeführten Akkus und Ladegeräten verwendet werden. Den Akkugürtel BB 40 finden Sie auf der **Seite 14**. Weitere Gartengeräte dieser Akku-Familie finden Sie auf den **Seiten 16-19**.

# BENZIN- LAUBBLÄSER UND -SAUGER



## BLÄTTER UND PFLANZENRESTE WEGBLASEN ODER WEGSAUGEN

Unsere Laubsauger bieten zwei unterschiedliche Funktionen, wenn Sie Laub beseitigen wollen: Laubsammeln mit Häckselfunktion und Laubblasen. In kurzer Zeit entfernen Sie Laub und andere Pflanzenteile von Ihrer Einfahrt, Ihrem Gehweg und Rasen. Anschließend müssen Sie bloß noch die Reste auf dem Kompost oder in der

Biotonne entsorgen. Der große Fangsack des 750P Premium pro Laubsaugers ist mit einem Reißverschluss versehen und erleichtert Ihnen daher das Entleeren. Insbesondere im Herbst und für einen großen Garten werden Sie die Laubsauger von solo® by AL-KO als angenehmen Gartenhelfer sehr zu schätzen wissen.

# ZUBEHÖR FÜR 442



Alle Zubehörteile im Lieferumfang enthalten

# ZUBEHÖR FÜR 750 P



## SAUGSCHLAUCH MIT DÜSE

3 m, für den Laubsauger 750 P  
Befreit kleinste Ecken von  
Laub und Schmutz

Art.-Nr. 120 154 /  
EAN-Nr. 400 371 854 1731



QR-CODE SCANNEN UND  
DIE DATENBLÄTTER  
HERUNTERLADEN



442

750 P

### COMFORT *pro*

### PREMIUM *pro*

Leistung	27,6 ccm / 0,8 kW / 1,1 PS	140 ccm / 2,0 kW / 3.000 UpM
Arbeitsbreite	-	75 cm
Laubblasen	✓	-
Luftgeschwindigkeit	260 km/h	-
Laubsaugen	✓	✓
Gewebefangbox	55 l	200 l
Saughöhenverstellung	-	Einzelrad, 4-fach
Häckselreduktion	bis zu 10:1	-
Turbinengehäuse	-	Stahlblech
Gewicht	4,8 kg	36,1 kg
<hr/>		
Art.-Nr.	127 380	127 141
EAN-Nr.	400 371 805 6075	400 371 805 1445



# MESSERHÄCKSLER GROSS, WENN ES UM'S KLEINMACHEN GEHT



## GARTENABFÄLLE SCHNELL UND EINFACH ZERKLEINERN

Mit dem Gartenhäcksler TCS Duotec 3000 und seinem innovativen Schneidwerk mit schrägliegenden Messern machen Sie aus Baumschnitt und Gartenabfällen schnell und einfach fein geschreddertes Häckselgut. Mit großem Haupteinfalltrichter für Weichgut sowie separater Astzuführung für Äste bis 43 mm Durchmesser, unterstützt Sie der Messerhäcksler tatkräftig bei Ihrer Gartenarbeit. Durch vorheriges Zerkleinern im soliden Schneidwerk mit kräftiger Motorisierung wird ein zügiges und müheloses Arbeiten

ermöglicht. Die Handgriffe am Einfülltrichter sowie die kugelgelagerten XXL-Räder sorgen für einen einfachen Transport. Die seitlichen Abdeckbleche im Bereich des Auswurfs machen ihn zu einem sicheren, robustem und zuverlässigen Gerät. Die Höhe des Häckslers von 135 cm sowie das Gewicht von 55 kg zeugt von einer soliden Konstruktion.



QR-CODE SCANNEN UND  
DIE DATENBLÄTTER  
HERUNTERLADEN



TCS   
**Duotec 2500**

**PREMIUM pro**



TCS   
**Doutec 3000**

**PREMIUM pro**

SEPARATE  
ASTZUFÜHRUNG

Leistung / Spannung	2.500 W / 230 V	2.900 W / 400 V
0-Spannungsschalter	✓	✓
Absicherung (träge)	16 Ampere	16 Ampere
Äste max. ø	40 mm	43 mm
Höhe	135 cm	135 cm
Kugelgelagerte Räder	✓	✓
Gewicht	51,0 kg	55,0 kg
<hr/>		
Art.-Nr.	119 684	119 685
EAN-Nr.	400 371 835 3723	400 371 835 3730


## ZUBEHÖR



### ERSATZMESSER

Art.-Nr. 104 655  
EAN-Nr. 400 371 832 3832

# HECKENSCHEREN PERFEKT IN FORM BIS ZUM LETZTEN METER



QR CODE SCANNEN UND DIE GESAMTE  
PREISLISTE FÜR DIE HECKENSCHEREN  
HERUNTERLADEN



## SCHNITTIGE ERGONOMIE FÜR AKKURATEN HECKENSCHNITT

Mit den Heckenscheren von solo® by AL-KO wird Ihnen die Arbeit an Ihren Hecken erheblich erleichtert. Sie bieten schnittige und funktionale Ergonomie, die Ihnen Kraft und Nerven beim Arbeiten mit der Heckenschere erspart. Ob benzinbetriebenes Profigerät oder mit elektrischem Motor: Eine Heckenschere von solo® by AL-KO ist Ihr zuverlässiges Garten-Werkzeug. Die diamantgeschliffenen scharfen Sicherheitsmesser ermöglichen eine enorm hohe Schnitt-

stärke, die zu hervorragenden Schnittergebnissen führt. Da beim Heckenschchnitt vielfach auch über Kopf gearbeitet wird, haben wir die Griffe unserer Heckenscheren optimal gestaltet: Sie sind variabel verstellbar und ermöglichen im Zusammenspiel mit der ausgefeilten Ergonomie des Geräts leichteres Arbeiten als mit einer herkömmlichen Heckenschere.





## SCHNITTIG IN FORM UND FUNKTION

Ob Formschnitt oder Rückschnitt – die scharfen Messer der Heckenscheren garantieren immer einen sauberen Schnitt. Praktisch: Der Schutzköchler dient gleichzeitig als Wandhalterung.



## BESTE QUALITÄT

Das hochwertige Kunststoff-Gehäuse ist besonders stabil und robust, was eine hohe Lebensdauer garantiert. Das Gewicht wurde so verteilt, dass die Heckenscheren immer optimal in der Hand liegen.

## ENTSPANNTES ARBEITEN

Ergonomisch geformte Bedienelemente und ein perfekt ausbalanciertes Gewicht ermöglichen ein ermüdungsfreies Arbeiten. Kabellos entspannt wird es mit den Akku-Modellen in Kombination mit dem komfortablen Akku-Gürtel BB 40.



# AKKU-HECKENSCHEREN



## EINFACHE UND ERMÜDUNGSFREIE GARTENARBEIT

Das bequeme solo® by AL-KO Gürtelsystem BB 40 unterstützt Sie perfekt bei der Arbeit mit der solo® by AL-KO Akku-Heckenschere HT 4245 und der HT 4260. Beide Geräte können durch den Einsatz des Akku-Gürtels wesentlich einfacher und komfortabler bedient werden, da das Gewicht des Akkus nicht mit den Händen gehalten werden muss, sondern auf den Körper verteilt wird.

Bis zu zwei AL-KO 36 V Energy Flex Akkus können am Gürtel befestigt werden, und versorgen das Gerät über ein Kabel mit Strom. Die Akkus können variabel überall am Gürtel positioniert werden. Die Gartenarbeit wird dadurch einfacher und ermüdungsfreier. Die Arme werden durch das stark reduzierte Gewicht des Gartengerätes entlastet.



QR-CODE SCANNEN UND  
DIE DATENBLÄTTER  
HERUNTERLADEN



Alle **AL-KO 36 V ENERGY FLEX** Gartengeräte können mit den auf den **Seiten 16/17** aufgeführten Akkus und Ladegeräten verwendet werden. Den Akkugürtel BB 40 finden Sie auf der **Seite 14**. Weitere Gartengeräte dieser Akku-Familie finden Sie auf den **Seiten 16-19**.

**HT 4245**

**HT 4260**

**PREMIUM pro**

**PREMIUM pro**

<b>Leistung</b>	Li-Ion 36 V (40 V max.)	Li-Ion 36 V (40 V max.)
<b>Messerlänge</b>	450 mm	600 mm
<b>Messerabstand</b>	28 mm	28 mm
<b>Flächenleistung</b>	AL-KO 36 V Energy Flex Akku 4,0 Ah: 570 m <sup>2</sup> 5,0 Ah: 720 m <sup>2</sup> 8,0 Ah: 1.026 m <sup>2</sup>	AL-KO 36 V Energy Flex Akku 4,0 Ah: 650 m <sup>2</sup> 5,0 Ah: 800 m <sup>2</sup> 8,0 Ah: 1.170 m <sup>2</sup>
<b>Verstellbarer Griff</b>	3-fach (90°-0°-90°)	3-fach (90°-0°-90°)
<b>Gewicht</b>	3,5 kg	3,6 kg
<b>Gürtelsystem</b>	✓ Nur in Verbindung mit dem Akku-Gürtel BB 40 verwendbar <b>Art.-Nr. 127 573</b>	✓ Nur in Verbindung mit dem Akku-Gürtel BB 40 verwendbar <b>Art.-Nr. 127 573</b>

<b>Art.-Nr.</b>	127 510	127 440
<b>EAN-Nr.</b>	400 371 805 9724	400 371 805 8000

**SET INKL. AKKU, LADEGERÄT UND GÜRTEL**

<b>Im Lieferumfang enthalten</b>	1x Akku B 150 Li (4,0 Ah) 1x Ladegerät C 130 Li 1x Akku-Gürtel BB 40	1x Akku B 150 Li (4,0 Ah) 1x Ladegerät C 130 Li 1x Akku-Gürtel BB 40
<b>Art.-Nr.</b>	127 592	127 590
<b>EAN-Nr.</b>	400 371 806 1314	400 371 806 1291

# BENZIN-HECKENSCHEREN



## STARK UND PRÄZISE, MOBIL UND SICHER

Die durchzugsstarken Benzin-Heckenscheren solo® by AL-KO 163-55 und 163-75 sind Ihre Kraftpakete für den effizienten und präzisen Schnitt großer und hoher Hecken, Sträucher und Büsche. Mit ihren 440 ml großen Tanks überall mobil einsetzbar – für großen Aktionsradius und Unabhängigkeit. Dank der 55 cm und 75 cm langen Sicherheitsmesser aus Stahl erzielen Sie ein perfektes Schnittbild und kommen zügig voran. Dabei unterstützen die rutschhemmenden Gummigriffe, leicht erreichbaren Bedienelemente und das gut ausbalancierte Gewicht das ermüdungsfreie Arbeiten. So ermöglicht der

3-fach verstellbare Hauptgriff die jeweils optimale Griffhaltung in jeder Arbeitsposition. Das integrierte Anti-Vibrations-System macht die Kraft der Benzin-Heckenschere gut beherrschbar – für eine maximale Schonung der Hände, Arme und Schultern.

Der Faktor Sicherheit wird großgeschrieben: Zum einen haben Sie mit einer Benzin-Heckenschere viel Bewegungsfreiheit ohne die Gefahr, das Kabel durchzuschneiden. Zum anderen schützt der aufgeschraubte Schnittschutz vor Verletzungen.



QR-CODE SCANNEN UND  
DIE DATENBLÄTTER  
HERUNTERLADEN

163-55 

163-70 

**COMFORT *pro***

**PREMIUM *pro***

Leistung	0,68 kW / 0,9 PS	0,68 kW / 0,9 PS
Messerlänge	610 mm	750 mm
Messerabstand	35 mm	35 mm
Hubraum	22,2 ccm	22,2 ccm
Verstellbarer Griff	3-fach (90°-0°-90°)	3-fach (90°-0°-90°)
Tank	440 ml	440 ml
Gewicht ca.	5,2 kg	5,4 kg
<hr/>		
Art.-Nr.	127 325	127 326
EAN-Nr.	400 371 805 5115	400 371 805 5122

# AKKU- KETTENSÄGEN



## FLEXIBLE EMISSIONSFREIE POWER

Die Akku-Kettensäge besticht durch ihre schlanke Form, einer kompromisslosen Ausstattung und ihrer kabellosen, emissionsfreien Lithium-Ionen Power. Sie bietet eine sehr starke Schnittleistung und Langlebigkeit dank original Oregon-Schwert und -Kette. Die werkzeug-

lose Kettenspannung macht das Arbeiten besonders einfach sowie auch die automatische Kettenschmierung mit Sichtkontrollfenster am Öltank. Für die Sicherheit sorgt die Systembremse und Handschutzbügel mit Kettenschnellstopp.



## LEICHT UND HANDLICH

Unser bequemes solo® by AL-KO Gürtelsystem BB 40 unterstützt Sie perfekt bei der Arbeit mit unseren solo® by AL-KO Akku-Kettensägen. Alle Geräte können durch den Einsatz des Akku-Gürtels wesentlich einfacher und komfortabler bedient werden, da das Gewicht des Akkus nicht mit den Händen gehalten werden muss, sondern auf den Körper verteilt wird.



## STARKE SCHNITTLLEISTUNG UND LANGLEBIGKEIT

Die solo® by AL-KO Akku-Kettensägen CS 4235 vereinen hohe Schnitt- und Laufleistung auf höchstem Niveau. Die hochwertigen Schwerter der Qualitätsmarke Oregon bieten dank langlebiger 3/8"-Kette eine enorme Schnittleistung. Damit lassen sich auch dicke Stämme, Äste etc. zuverlässig schneiden. Mit dem vibrationsfreien, gut ausbalancierten, borstenlosen E-Antrieb und der cleveren Griffergonomie ist eine kraftschonende Handhabung in jeder Position gegeben – ein besonderer Vorteil im Dauereinsatz.

## KOMFORTABLE WARTUNG

Dank automatischer Kettenschmierung, Öltank mit Sichtfenster sowie der Schnellspannvorrichtung zum werkzeuglosen Spannen/Wechseln von Kette bzw. Schwert geht die Wartung leicht von der Hand.



# AL-KO 36 V III+ ENERGY FLEX



## VORTEILE UNSERER **PREMIUM pro** AKKU-KETTENSÄGEN

- ✓ Gewichtsreduziertes Arbeiten, da der Akku nicht im Gerät mitgetragen wird
- ✓ Hohe Kettengeschwindigkeit (bis zu 22 m/s im Powermodus)
- ✓ Werkzeugloses Einspannen der Kette und Wechseln von Kette und Schwert dank der Schnellspanneinrichtung
- ✓ Drei wählbare Schwertlängen: 25, 30 oder 35 cm
- ✓ Gut ablesbarer Ölstand
- ✓ Starke Schnittleistung



QR-CODE SCANNEN UND  
DIE DATENBLÄTTER  
HERUNTERLADEN

**CS 4235** III+

**CS 4235** III+

**PREMIUM pro**

**PREMIUM pro**

<b>Leistung</b>	Li-Ion 36 V (40 V max.)	Li-Ion 36 V (40 V max.)
<b>Schienenlänge</b>	25 cm/10"	30 cm/12"
<b>Kette</b>	3/8" spec.	3/8" spec.
<b>Kettenölvolumen</b>	250 ml	250 ml
<b>Kettenschmierung</b>	automatisch	automatisch
<b>Treibglieder</b>	40 E / .043" / 1,1 mm	45 E / .050" / 1,3 mm
<b>Gewicht ca.</b>	3,2 kg	3,2 kg
<b>Gürtelsystem</b>	✓ Nur in Verbindung mit dem Akku-Gürtel BB 40 verwendbar <b>Art.-Nr.</b> 127 573	✓ Nur in Verbindung mit dem Akku-Gürtel BB 40 verwendbar <b>Art.-Nr.</b> 127 573

**Art.-Nr.**

127 551

127 552

**EAN-Nr.**

400 371 806 0256

400 371 806 0263

### SET INKL. AKKU, LADEKABEL UND GÜRTEL

<b>Im Lieferumfang enthalten</b>	1x Akku B 200 Li (5,0 Ah) 1x Ladegerät C 130 Li 1x Akku-Gürtel BB 40	1x Akku B 200 Li (5,0 Ah) 1x Ladegerät C 130 Li 1x Akku-Gürtel BB 40
<b>Art.-Nr.</b>	127 670	127 671
<b>EAN-Nr.</b>	400 371 806 4209	400 371 806 4216

\*Weitere Informationen zu den Testsiegeln finden Sie unter [www.alko-garden.com/test-winner](http://www.alko-garden.com/test-winner)







**CS 4235** 

**PREMIUM pro**

Li-Ion 36 V  
(40 V max.)

35 cm / 14"

3/8" spec.

250 ml

automatisch

52 E / .050" / 1,3mm

3,2 kg

✓ Nur in Verbindung mit dem Akku-Gürtel BB 40 verwendbar  
**Art.-Nr. 127 573**

127 553

400 371 806 0270

1x Akku B 200 Li (5,0 Ah)  
1x Ladegerät C 130 Li  
1x Akku-Gürtel BB 40

127 672

400 371 806 4223



Alle **AL-KO 36 V ENERGY FLEX** Gartengeräte können mit den auf den **Seiten 16/17** aufgeführten Akkus und Ladegeräten verwendet werden. Den Akkugürtel BB 40 finden Sie auf der **Seite 14**. Weitere Gartengeräte dieser Akku-Familie finden Sie auf den **Seiten 16-19**.

# BENZIN- KETTENSÄGEN



## UMFANGREICHES SÄGEPROGRAMM

Von der Kompaktsäge für den Hausgebrauch bis hin zur Hochleistungssäge für den professionellen Einsatz – all das bietet das vielfältige Motor-Sägenprogramm von solo® by AL-KO. Dabei zeichnen sich alle Sägen durch die gleich hohe, kompromisslose

Qualität, Sicherheit und Bedienfreundlichkeit aus. Die auf das jeweilige Modell perfekt abgestimmten, leistungsstarken 2-Takt-Motoren und Schneidgarnituren sorgen stets für durchzugsstarke und saubere Schnittergebnisse.



## LEISTUNGSSTARK UND LEICHT BEDIENBAR

Die leistungsstarken solo® by AL-KO Benzin-Kettensägen für den anspruchsvollen Anwender überzeugen nicht nur durch das bei vielen Modellen verwendete Hochleistungs-Triebwerk mit Nickel-Silizium beschichtetem Zylinder, dem wartungsfreundlichen Aufbau sowie dem Ketten- und Schienenschmiersystem – sie lassen sich zudem gut bedienen und liegen optimal in der Hand.



## EASY START SYSTEM PRO

Die „next generation“ der solo® by AL-KO Benzin-Motorsägen definiert vom Start weg innovative technische Standards: Bei allen Modellen wurde der Anlassvorgang vereinfacht und auf wenige Arbeitsschritte reduziert. So ist bei dem Ready-to-Start Schalter die Ausgangsstellung immer in der ON-Position. Nach wenigen Zügen an der Anlassschnur startet der Motor. Das Easy-Start-System Pro (alle Modelle) gewährleistet ein ruckfreies Starten der Kettensägen bei sehr geringem Kraftaufwand.

## UNIVERSAL- UND PROFISÄGEN

Die Universal- und Profisägen bieten dank höchster Qualität, perfektem Leistungsgewicht und optimalem Bedienkomfort beste Voraussetzungen für beste Ergebnisse – auch im gewerblichen Einsatz. Die professionellen Schneidgarituren, die verbesserte Luftführung, die seitliche Kettenspannung sowie die hochwertigen Vergaser mit Kompensator sind weitere Pluspunkte dieser Geräte – genau wie das Magnesium-Kurbelgehäuse, die überlegene Ergonomie, die hohe Beschleunigung und die effektive Vibrationsdämpfung. Die dreiteilige, geschmiedete Kurbelwelle sorgt zudem für maximale Verschleißfestigkeit.





QR-CODE SCANNEN UND  
DIE DATENBLÄTTER  
HERUNTERLADEN



6240

6436

6442

**EASY pro**

**COMFORT pro**

**COMFORT pro**

Motor	2-Takt	2-Takt	2-Takt
Leistung	40,1 ccm / 1,5 kW / 2,0 PS	35,2 ccm / 1,5 kW / 2,0 PS	41,9 ccm / 1,7 kW / 2,3 PS
Leistungsgewicht	3,0 kg/kW	2,8 kg/kW	2,5 kg/kW
Schienenlänge	40 cm / 16"	35 cm / 14"	40 cm / 16"
Kettenteilung Meißelart	3/8" spec. Halbmeißel	3/8" spec. Halbmeißel	3/8" spec. Halbmeißel
Seitliche Kettenspannung	✓	✓	✓
Anti-Vibration	✓	✓	✓
Ölfördermengen- Regelung	✓	✓	✓
Luftvorwärmung im Winterbetrieb	-	✓	✓
Werkzeuglos wechselbarer Luftfilter	✓	-	-
Werkzeuglose Tankverschlüsse	✓	✓	✓
Dekompressionsventil	-	-	-
Easy Start System Pro	✓	✓	✓
Primer	✓	✓	✓
Ready-to-start-Schalter	-	✓	✓
Gewicht ca.	4,6 kg	4,8 kg	4,8 kg

Art.-Nr.	127 392	127 429	127 430
EAN-Nr.	400 371 805 6594	400 371 805 8208	400 371 805 8215

## VORTEILE UNSERER **EASY pro** UND **COMFORT pro** BENZIN-KETTENSÄGEN

- ✓ Hochleistungs-Triebwerk mit beschichtetem Zylinder
- ✓ Wartungsfreundlicher Aufbau
- ✓ Ketten- und Schienenschmiersystem
- ✓ Ideal für das Sägen von Brennholz oder das gelegentliche Fällen kleinerer bis mittlerer Bäume
- ✓ Robuste und gleichzeitig leichte Bauart der Sägen ermöglicht ein komfortables Arbeiten

## VORTEILE UNSERER **PREMIUM pro** BENZIN-KETTENSÄGEN

- ✓ Verbesserte Luftführung
- ✓ Seitliche Kettenspannung
- ✓ Hochwertiger Walbro-Vergaser
- ✓ Magnesium-Kurbelgehäuse
- ✓ Effektive Vibrationsdämpfung
- ✓ Dreiteilige, geschmiedete Kurbelwelle für maximale Verschleißfestigkeit



6646 	6651 	6656 
--	--	--

PREMIUM <i>pro</i>	PREMIUM <i>pro</i>	PREMIUM <i>pro</i>
2-Takt	2-Takt	2-Takt
46,5 ccm / 2,0 kW / 2,7 PS	50,9 ccm / 2,2 kW / 3,0 PS	55,5 ccm / 2,4 kW / 3,2 PS
2,8 kg/kW	2,5 kg/kW	2,3 kg/kW
38 cm / 15"	38 cm / 15"	45 cm / 18"
.325" Halbmeißel	.325" Halbmeißel	.325" Halbmeißel
✓	✓	✓
✓	✓	✓
✓	✓	✓
✓	✓	✓
-	-	-
✓	✓	✓
✓	✓	✓
✓	✓	✓
✓	✓	✓
✓	✓	✓
5,6 kg	5,6 kg	5,6 kg

127 520	127 521	127 564
400 371 805 9823	400 371 805 9830	400 371 806 0447

**GRUNDGERÄT OHNE SCHWERT UND KETTE**

127 523	127 524	127 525
400 371 805 9854	400 371 805 9861	400 371 805 9878

**ALTERNATIVE SCHNEIDGARNITUREN**

-	45 cm / 18" / .325" / Halbmeißel 127 561 / 400 371 806 0416	38 cm / 15" / .325" / Halbmeißel 127 522 / 400 371 805 9847
-	-	45 cm / 18" / 3/8" / Vollmeißel 127 562 / 400 371 806 0423
-	-	50 cm / 20" / 3/8" / Vollmeißel 127 563 / 400 371 806 0430



# KETTENSÄGEN- ZUBEHÖR



QR-CODE SCANNEN UND  
DIE DATENBLÄTTER  
HERUNTERLADEN

## EINZELKOMPONENTEN KETTEN UND SCHIENEN

SÄGE	SCHNITTLÄNGE	TEILUNG	TREIBGLIEDER	MEISSEL- FORM	TYP	ART.-NR.	EAN-NR.
621	40 cm/16"	3/8" spec	57 E / .050" / 1,3 mm	Halbmeißel	91PX	127 546	400 371 805 9816
	25 cm/10"	3/8" spec.	40 E / .043" / 1,1 mm	Halbmeißel	90PX	127 549	400 371 806 0232
CS 4235	30 cm/12"	3/8" spec.	45 E / .050" / 1,3 mm	Halbmeißel	91PX	127 200	400 371 805 2329
	35 cm/14"	3/8" spec.	52 E / .050" / 1,3 mm	Halbmeißel	91PX	127 201	400 371 805 2336
6240	35 cm/14"	3/8" spec.	53 E / .050" / 1,3 mm	Halbmeißel	91PX	127 545	400 371 805 9809
	40 cm/16"	3/8" spec.	57 E / .050" / 1,3 mm	Halbmeißel	91PX	127 546	400 371 805 9816
6436	35 cm/14"	3/8" spec.	53 E / .050" / 1,3 mm	Halbmeißel	91PX	127 545	400 371 805 9809
6442	40 cm/16"	3/8" spec.	57 E / .050" / 1,3 mm	Halbmeißel	91PX	127 546	400 371 805 9816
6646	33 cm/13"	.325	56 E / .058" / 1,5 mm	Halbmeißel	21 BP	127 202	400 371 805 2343
	38 cm/15"	.325	64 E / .058" / 1,5 mm	Halbmeißel	21 BP	127 203	400 371 805 2350
	45 cm/18"	.325	72 E / .058" / 1,5 mm	Halbmeißel	21 BP	127 204	400 371 805 2367
6651	33 cm/13"	.325	56 E / .058" / 1,5 mm	Halbmeißel	21 BP	127 202	400 371 805 2343
	38 cm/15"	.325	64 E / .058" / 1,5 mm	Halbmeißel	21 BP	127 203	400 371 805 2350
	45 cm/18"	.325	72 E / .058" / 1,5 mm	Halbmeißel	21 BP	127 204	400 371 805 2367
	33 cm/13"	.325	56 E / .058" / 1,5 mm	Vollmeißel	21 LP	127 210	400 371 805 2428
6656	38 cm/15"	.325	64 E / .058" / 1,5 mm	Vollmeißel	21 LP	127 211	400 371 805 2435
	45 cm/18"	.325	72 E / .058" / 1,5 mm	Vollmeißel	21 LP	127 212	400 371 805 2442
	33 cm/13"	.325	56 E / .058" / 1,5 mm	Halbmeißel	21 BP	127 202	400 371 805 2343
	38 cm/15"	.325	64 E / .058" / 1,5 mm	Halbmeißel	21 BP	127 203	400 371 805 2350
	45 cm/18"	.325	72 E / .058" / 1,5 mm	Halbmeißel	21 BP	127 204	400 371 805 2367
	33 cm/13"	.325	56 E / .058" / 1,5 mm	Vollmeißel	21 LP	127 210	400 371 805 2428
	38 cm/15"	.325	64 E / .058" / 1,5 mm	Vollmeißel	21 LP	127 211	400 371 805 2435
	45 cm/18"	.325	72 E / .058" / 1,5 mm	Vollmeißel	21 LP	127 212	400 371 805 2442
	40 cm/16"	3/8"	60 E / .058" / 1,5 mm	Vollmeißel	73 LP	127 205	400 371 805 2374
	45 cm/18"	3/8"	68 E / .058" / 1,5 mm	Vollmeißel	73 LP	127 206	400 371 805 2381
	50 cm/20"	3/8"	72 E / .058" / 1,5 mm	Vollmeißel	73 LP	127 207	400 371 805 2398



## ZUBEHÖR BENZIN-KETTENSÄGEN

### 2-TAKT-ÖL

Raucharmes, teilsynthetisches und selbst mischendes Universal-Zweitaktöl, Kraftstoffstabilisator Fuel Fresh für eine längere Lagerzeit, 1,0 l



Art.-Nr. 112 896

EAN-Nr. 400 371 804 4034

## ZUBEHÖR FÜR ALLE KETTENSÄGEN

### KETTENÖL

Mineralisches Sägekettenöl, Korrosionsschutz, hohe Alterungsbeständigkeit, 1,0 l



Art.-Nr. 112 918

EAN-Nr. 400 371 804 4843

### BIO-KETTENÖL

Pflanzliches Hochleistungs-Sägekettenöl, Langzeitverharzungsschutz



**1,0 L** Art.-Nr. 113 480

EAN-Nr. 400 371 805 6662

**5,0 L** Art.-Nr. 113 530

EAN-Nr. 400 371 805 7317

### KETTENSCHUTZ

58 x 14 cm, universal



Art.-Nr. 127 199

EAN-Nr. 400 371 805 2312

SCHIENEN-ABSCHLUSS	ART.-NR.	EAN-NR.
A041	127 490	400 371 805 9359
A041	127 550	400 371 806 0249
A041	127 555	400 371 806 0294
A041	127 557	400 371 806 0317
A041	127 489	400 371 805 9342
A041	127 490	400 371 805 9359
A041	127 489	400 371 805 9342
A041	127 490	400 371 805 9359
K095	127 493	400 371 805 9380
K095	127 494	400 371 805 9397
K095	127 495	400 371 805 9403
K095	127 493	400 371 805 9380
K095	127 494	400 371 805 9397
K095	127 495	400 371 805 9403
K095	127 501	400 371 805 9465
K095	127 502	400 371 805 9472
K095	127 503	400 371 805 9489
K095	127 493	400 371 805 9380
K095	127 494	400 371 805 9397
K095	127 495	400 371 805 9403
K095	127 501	400 371 805 9465
K095	127 502	400 371 805 9472
K095	127 503	400 371 805 9489
K095	127 496	400 371 805 9410
Z095	127 506	400 371 805 9519
K095	127 498	400 371 805 9434

# SCHNEEFRÄSEN MIT POWER DURCH DEN SCHNEE



## DIE PRAKTISCHEN HELFER, WENN ES SCHNEIT

Mit den praktischen Schneefräsen ist dem mühseligen Schippen mit der Schneeschaukel ein Ende gesetzt. Sie verfügen über einen leistungsstarken Motor, der Ihnen schnell und effizient die Arbeit abnimmt. Unsere Auswahl reicht vom kleinen Elektrogerät mit 46 cm Räumbreite bis zur großen Benzin-Schneefräse mit 76 cm Räumbreite, die mit ihrem leistungsstarken Motor selbst gro-

ße Schneemengen mühelos beiseiteschafft. Welche Maschine die richtige für Sie ist, hängt von der zu erwartenden Schneemenge und der Fläche ab, die geräumt werden muss. Abhängig von der Schneemenge haben wir für Sie Schneefräsen mit verschiedenen Räumbreiten und 1- oder 2- stufiger Fördertechnik. Schneeräumen geht damit ab sofort einfach und schnell.





## PUNKTGENAUES AUSWERFEN

Der Auswurfschacht lässt sich manuell bis zu 190 Grad drehen. So landet der Schnee genau dort, wo Sie es möchten. Je nach Modell wird der Schnee bis zu 15 m weit geworfen.

## SAUBER GERÄUMT

Durch die den Boden berührende Räumfräse werden Gehwege und Hofeinfahrten besenrein - ohne Restschneedecke - geräumt. Gleichzeitig dient dieses Räumpaddel als Vorwärtsantrieb.



## LEICHT GESTARTET

Der 230 V Elektrostarter (modellabhängig) setzt die Schneefräsen mühelos in Gang. Einige Modelle können wahlweise auch mit einem Seilzug gestartet werden. Die übersichtlichen Cockpits, die winterfesten Motoren und die in einigen Modellen beheizbaren Griffe sorgen für bequemeres Arbeiten.

## SICHERES VORANKOMMEN

Mit der großen, grobstolligen Gummibereifung bei den Benzin-Schneefräsen oder dem Raupenlaufwerk ist auch bei widrigsten Bedingungen für optimale Traktion und leichte Manövrierfähigkeit gesorgt. Mit bis zu 6 Vorwärts- und 2 Rückwärtsgängen lässt sich die Geschwindigkeit des Radantriebs zudem bequem regeln.





QR-CODE SCANNEN UND  
DIE DATENBLÄTTER  
HERUNTERLADEN

46 E 

560 II 

620 E II 

**EASY pro**

**COMFORT pro**

**COMFORT pro**

Motor	Elektro	Benzin	Benzin
Lesitung	2.000 W / 230 V	4,4 kW / 212 ccm	4,4 kW / 212 ccm
Räumbreite	46 cm	56 cm	62 cm
Einzugshöhe	20 cm	51 cm	51 cm
Anlassersystem	–	Seilzug	Seilzug / elektrisch 230 V
Fördertechnik	1-stufig Paddel	2-stufig Schnecke / Wurfrad	2-stufig Schnecke / Wurfrad
Wurfweite max.	6 m	10 – 12 m	10 – 15 m
Wurfverstellung	manuell, 190°	manuell, 190°	manuell, 190°
Gänge/Antrieb	–	5 Vor- / 2 Rückwärts Luftbereifung	5 Vor- / 2 Rückwärts Luftbereifung
Tankinhalt	–	3 l	3 l
Scheinwerfer	–	–	✓
Griffe beheizt	–	–	–
Gewicht	14,5 kg	65 kg	83 kg

Art.-Nr.

112 932

112 933

112 935

EAN-Nr.

400 371 804 5147

400 371 804 5154

400 371 804 5178

# ZUBEHÖR



## 4-TAKT-SCHNEEFRÄSENÖL

5 W 30, 0,6 l

Art.-Nr. 112 899

EAN-Nr. 400 371 804 4065



## SCHNEEKETTEN

Für 560 - 620

Art.-Nr. 112 902

EAN-Nr. 400 371 804 4096

Für 700 E

Art.-Nr. 112 985

EAN-Nr. 400 371 804 5970



620 E III 

700 E 

760 TE 

**PREMIUM pro**

**PREMIUM pro**

**PREMIUM pro**

Benzin

Benzin

Benzin

6,2 kW / 302 ccm

7,8 kW / 375 ccm

9,0 kW / 420 ccm

62 cm

70 cm

76 cm

51 cm

54,5 cm

54,5 cm

Seilzug / elektrisch  
230 V

Seilzug / elektrisch  
230 V

Seilzug / elektrisch  
230 V

2-stufig  
Schnecke / Wurfrad

2-stufig  
Schnecke / Wurfrad

2-stufig  
Schnecke / Wurfrad

10 – 15 m

15 m

15 m

manuell, 190°

manuell, 190°

manuell, 190°

6 Vor- / 2 Rückwärts  
Luftbereifung

6 Vor- / 2 Rückwärts  
Luftbereifung

6 Vor- / 2 Rückwärts  
Raupenlaufwerk

4 l

6,5 l

6,5 l



96 kg

118 kg

126 kg

113 067

112 931

112 930

400 371 804 7370

400 371 804 5130

400 371 804 5123



# KLEINE GARTENFANS



QR CODE SCANNEN UND  
DIE DATENBLÄTTER  
HERUNTERLADEN



AB 2  
JAHREN

### MINI GARTENSET

Umfangreiches Kinder-Gartenset  
Gewicht: 0,8 kg

Art.-Nr. 112 875  
EAN-Nr. 400 371 804 3792



AB 2  
JAHREN

### MINIMOWER

Kinder-Rasenmäher mit Fangbox  
und Mähgeräusch, Gewicht: 1,0 kg

Art.-Nr. 112 733  
EAN-Nr. 400 371 804 1309



AB 2,5 BIS  
5 JAHREN

### KIDTRAC

Trettraktor mit aufklappbarer Haube  
Gewicht: 6,5 kg

Art.-Nr. 112 877  
EAN-Nr. 400 371 804 3822



### ANHÄNGER für KidTrac

Anhänger passend für den KidTrac.  
Gewicht: 1,5 kg

Art.-Nr. 112 876  
EAN-Nr. 400 371 804 3815



# ÜBERSICHT DER TECHNISCHEN DATEN




Seite	Bezeichnung	Art.-Nr.	Schall- druck- pegel	Schall- leistungs- pegel	Schall- leistungs- pegel	Unsicher- heits- faktor	Vibrations- wert	Unsicher- heits- faktor
			gemessen LpA [dB(A)]	gemessen LwA [dB(A)]	garantiert LwA [dB(A)]	Schall- druckpegel K <sub>PA</sub> [dB(A)]	garantiert ahw (m/s <sup>2</sup> )	K (m/s <sup>2</sup> )
<b>MÄHROBOTER</b>								
26	Robolinho® 450 W	127 618	-	56,0	60,0	-	-	-
26	Robolinho® 700 W	127 569	-	56,0	60,0	-	-	-
27	Robolinho® 1200 W	127 570	-	56,0	60,0	-	-	-
27	Robolinho® 2000 W	127 571	-	56,0	60,0	-	-	-
<b>RASENMÄHER</b>								
36	3833 Li P	127 701	a. A.*	a. A.*	a. A.*	a. A.*	a. A.*	a. A.*
36	4232 Li	127 597	69,0	89,0	90,0	2,0	6,0	2,0
36	4232 Li SP	127 661	68,4	88,4	90,0	2,0	6,0	2,0
37	4732 Li SP	127 598	69,0	89,0	91,0	2,0	6,0	2,0
37	4772 Li VS-W	127 599	69,0	89,0	91,0	2,0	6,0	2,0
37	5272 Li VS-W	127 600	73,5	93,5	95,0	2,0	6,0	2,0
40	4212 P-A	127 638	75,0	95,0	96,0	2,0	6,0	2,0
40	4712 P-A	127 639	74,4	94,4	95,0	2,0	6,0	2,0
41	4712 SP-A	127 640	74,3	94,3	95,0	2,0	6,0	2,0
41	5210 SP-A	127 582	76,8	96,8	98,0	2,0	6,0	2,0
42	4238 SP-A	127 454	74,9	94,9	96,0	2,0	6,0	2,0
42	4731 SP-A	127 602	73,9	93,9	95,0	2,0	6,0	2,0
42	4731 VSI-A	127 630	73,3	93,3	94,0	2,0	6,0	2,0
43	5231 SP-A	127 603	76,0	96,0	97,0	2,0	6,0	2,0
43	5231 SP-H	127 605	75,6	95,6	97,0	2,0	6,0	2,0
44	4751 VS-B	127 679	75,4	95,4	96,0	2,0	6,0	2,0
44	4751 VSI-B	127 608	73,6	93,6	95,0	2,0	6,0	2,0
45	5252 VS-B	127 680	77,0	97,0	98,0	2,0	6,0	2,0
45	5271 VS-B	127 609	74,3	94,3	96,0	2,0	6,0	2,0
46	4852 VS ALU	127 631	75,4	95,4	96,0	2,0	6,0	2,0
46	5352 VS ALU	127 632	77,0	97,0	98,0	2,0	6,0	2,0
47	548 K	127 448	77,0	97,0	98,0	1,0	3,5	1,8
47	553 K	127 148	77,0	97,0	98,0	2,0	4,0	2,0





Seite	Bezeichnung	Art.-Nr.	Schall- druck- pegel	Schall- leistungs- pegel	Schall- leistungs- pegel	Unsicher- heits- faktor	Vibrations- wert	Unsicher- heits- faktor
			gemessen LpA [dB(A)]	gemessen LwA [dB(A)]	garantiert LwA [dB(A)]	Schall- druckpegel K <sub>pa</sub> [dB(A)]	garantiert ahw (m/s <sup>2</sup> )	K (m/s <sup>2</sup> )
<b>RIDER</b>								
49	R 85.1 Li	127 617	69,7	89,7	92,0	3,0	1,8/1,5	1,5
51	R 7-63.8 A	127 486	76,0	96,0	98,0	2,0	2,0/3,4	2,0
51	R 7-65.8 HD	127 487	73,7	93,7	98,0	3,0	3,45/2,66	1,5
<b>TRAKTOREN</b>								
57	T 3100Li - 95.2e S	127 660	a. A.*	a. A.*	a. A.*	a. A.*	a. A.*	a. A.*
57	T6200Li - 105.2e	127 659	a. A.*	a. A.*	a. A.*	a. A.*	a. A.*	a. A.*
63	T 15-93.3 HDS-A	127 685	77,1	97,1	100,0	2,0	4,0	2,0
63	T 22-111.3 HDS-A V2	127 686	78,8	98,8	100,0	2,0	4,0	2,0
66	T 15-93.3 HD-A	127 687	78,7	98,7	100,0	2,0	4,0	2,0
66	T 15-103.3 HD-A	127 688	78,3	98,3	100,0	2,0	4,0	2,0
66	T 13-93.3 HD	127 689	78,7	98,7	100,0	2,0	4,0	2,0
67	T 16-93.3 HD V2	127 690	78,6	98,6	100,0	2,0	4,0	2,0
67	T 16-103.3 HD V2	127 691	78,3	98,3	100,0	2,0	4,0	2,0
74	T 15-95.6 HD-A	127 367	78,5	98,5	100,0	2,0	4,0	2,0
74	T 16-95.6 HD V2	127 369	78,8	98,8	100,0	2,0	4,0	2,0
74	T 16-105.6 HD V2	127 370	79,2	99,2	100,0	2,0	4,0	2,0
75	T 22-105.1 HDD-A V2	127 601	78,7	98,7	100,0	2,0	2,0/4,0	2,0
75	T 22-110.0 HDH-A V2	127 575	79,4	99,4	100,0	2,0	2,0/4,0	2,0
75	T 22-105.3 HD V2 SD	127 693	a. A.*	a. A.*	a. A.*	a. A.*	a. A.*	a. A.*
75	T 24-125.2 HD V2 SD	127 653	84,0	104,0	105,0	2,0	2,0/4,0	2,0
<b>VERTIKUTIERER</b>								
79	516	127 374	80,0	77,0	79,0	0,5	3,5	0,5
79	518	127 375	80,0	92,5	93,0	0,5	3,5	0,5
<b>MOTORSSENEN</b>								
83	GT 4235.2	127 644	84,0	93,0	96,0	3,0	4,5	1,5
84	126 L (mit 3-Zahn Messer)	127 610	92,9	107,1	111	3,0	9,1	1,5
84	126 B	127 611	92,9	107,1	111	3,0	10,3	1,5
84	130 L	127 612	96,6	107,8	111	3,0	4,42	1,5
85	130 B	127 613	96,6	107,8	111	3,0	6,69	1,5
85	140 L	127 614	94,3	109,1	113	3,0	5,8	1,5
85	140 B	127 615	94,3	109,1	113	3,0	10,28	1,5
85	151 B	127 616	95,8	111,7	115	3,0	7,82	1,5




















Seite	Bezeichnung	Art.-Nr.	Schall-	Schall-	Schall-	Unsicher-	Vibrations-	Unsicher-
			druck-	leistungs-	leistungs-			
			pegel	pegel	pegel	faktor	wert	faktor
			gemessen LpA [dB(A)]	gemessen LwA [dB(A)]	garantiert LwA [dB(A)]	Schall- druckpegel K <sub>pA</sub> [dB(A)]	garantiert ahw (m/s <sup>2</sup> )	K (m/s <sup>2</sup> )
<b>MULTITOOL</b>								
88	MT 42.2 / HTA 4245.2	127 646	86	94	97	3	2,6	1,5
88	MT 42.2 / CSA 4220.2	127 643	82	98	101	3	3,1	1,5
89	MT 42.2 / BCA 4235.2	127 642	89	94	97	3	4,2	1,5
90	MT 130 / Sense	127 634	94,4	111	114	3	8,5	1,5
90	MT 130 / HTA	127 636	95,1	107,7	110,7	3	5,5	1,5
91	MT 130 / CSA	127 635	91,6	108,1	111,1	3	4,5	1,5
<b>BALKENMÄHER</b>								
93	5001-R III	127 469	90	102	104	2	25,99	10,4
<b>KOMBIGERÄT</b>								
95	Combi BF 5002-R I	127 470	80	92	93	2	5,5	0,7
<b>MOTORHACKE</b>								
97	7505 VR	127 321	83,8	95,4	96	0,4	7,39	0,22
<b>LAUBBLÄSER UND -SAUGER</b>								
99	LB 4250	127 507	89,3	98	101	3	1,0	1,5
101	442	127 380	93,9	106,6	109	2,4	2,0	1,5
101	750 P	127 141	86	96	98	2	6	2
<b>MESSERHÄCKSLER</b>								
103	TCS Duotec 2500	119 684	102	113	115	2	–	–
103	TCS Duotec 3000	119 685	102	113	115	2	–	–
<b>HECKENSCHEREN</b>								
107	HT 4245	127 510	80,5	93,1	95	2	1,8	1,5
107	HT 4260	127 440	80,5	93,1	95	2	1,8	1,5
109	163-55	127 325	95	104,3	107	3	2,12/2,91	1,5
109	163-70	127 326	94,2	104,3	107	3	2,12/2,91	1,5





Seite	Bezeichnung	Art.-Nr.	Schall- druck- pegel	Schall- leistungs- pegel	Schall- leistungs- pegel	Unsicher- heits- faktor	Vibrations- wert	Unsicher- heits- faktor
			gemessen LpA [dB(A)]	gemessen LwA [dB(A)]	garantiert LwA [dB(A)]	Schall- druckpegel K <sub>pa</sub> [dB(A)]	garantiert ahw (m/s <sup>2</sup> )	K (m/s <sup>2</sup> )
<b>KETTENSÄGEN</b>								
112	CS 4235 – 25 cm 	127 551	88	103,3	108	3	2,2/2,5	1,5
112	CS 4235 – 30 cm 	127 552	88	103,3	108	3	2,2/2,5	1,5
113	CS 4235 – 35 cm 	127 553	88	103,3	108	3	2,2/2,5	1,5
116	6240 	127 392	99,5	110,1	113	3	8,5/9,0	1,5
116	6436 	127 429	101,1	109,9	113	3	6,57/6,47	1,5
116	6442 	127 430	101,5	110,9	113	3	6,88/6,96	1,5
117	6646 	127 523	99,1	112,4	115	3	3,69 / 3,91	1,5
117	6651 	127 524	100,8	112,9	116	3	4,2 / 4,4	1,5
117	6656 	127 525	100,3	113,1	116	3	4,43 / 4,38	1,5



<b>SCHNEEFÄSEN</b>								
122	46 E 	112 932	86	95	97	2	2,5	1,5
122	560 II 	112 933	91	100	102	2	6	2
122	620 E II 	112 935	91	102	103	3	4,5	1,5
123	620 E III 	113 067	91	100	102	2,5	4,5	1,5
123	700 E 	112 931	94	103	105	2	6	2
123	760 TE 	112 930	94	104	106	2	6	2



Technische Änderungen vorbehalten. \*a. A. = auf Anfrage

# ERSATZTEILE SETZEN SIE AUF AL-KO ERSATZ- UND ZUBEHÖRTEILE



## UNSERE ERFAHRUNG IST IHRE SICHERHEIT UND IHR KOMFORT

AL-KO Gardentech steht für höchste Qualität. So überzeugen die Produkte auch bei häufigem Gebrauch durch eine enorme Langlebigkeit. Dennoch können Verschleiß oder Reparaturen einen Austausch von Geräteteilen erfordern. In diesem Fall sollten Sie unbedingt auf AL-KO Original-Ersatz- und Zubehörteile setzen. Denn höchste Qualität und absolute Sicherheit können nur von Komponenten gewährleistet werden, die den technischen und qualitativen Merkmalen eines jeden AL-KO Produktes bis ins kleinste Detail entsprechen.

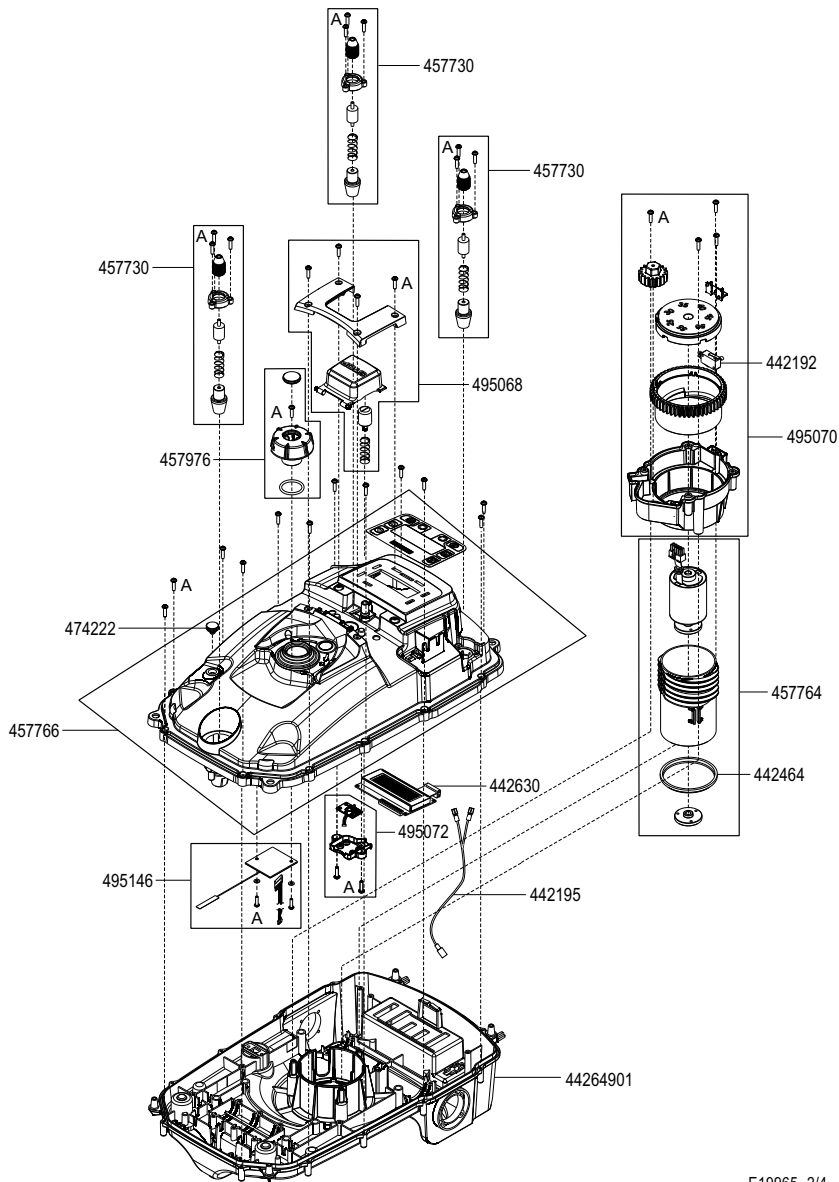
Dafür sind die meisten aller benötigten Original-Ersatz- und Zubehörteile in Deutschland jederzeit abrufbar. Ein Service, der Ausfallzeiten Ihrer Geräte minimiert. Zudem ist nur bei einer Verwendung von AL-KO Original-Ersatz- und Zubehörteilen sichergestellt, dass alle aufeinander abgestimmten Gerätekomponenten optimal funktionieren und die hohe Qualität und Zuverlässigkeit des AL-KO Produktes stets gewahrt bleibt. Darüber hinaus greift die Garantie bzw. bleibt diese im Reparaturfall ausschließlich dann erhalten, wenn AL-KO Original-Ersatz- und Zubehör-

teile genutzt werden. Unsere AL-KO Original-Ersatzteile verfügen über weitere besondere Vorteile. Jede Verbesserung an den Serienprodukten wird auf die entsprechenden Original-Ersatzteile übertragen. Von der Schraube bis zur komplexen Steuerplatine: In AL-KO und solo® by AL-KO Original-Teilen steckt das ganze Know-how aus vielen Jahrzehnten Herstellererfahrung.

Von AL-KO Original-Ersatz- und Zubehörteilen profitieren auch unsere autorisierten Servicepartner. Stets passgenaue Komponenten sorgen für kurze Reparaturzeiten und ermöglichen kostengünstige Reparatur-Angebote.

Kurzum: Sicher, hochwertig und immer passend – mit den AL-KO Original-Ersatz- und Zubehörteilen trifft man bei Reparatur oder Wartung immer die richtige Wahl. Das ist die Grundlage für einen dauerhaften und verlässlichen Einsatz der Produkte.





E19965 2/4

- A - 495104 Set 4x16 50 pcs.  
 B - 495124 Set mixed

a	b	c	d	e	f
---	---	---	---	---	---

Bitte beachten Sie: Je nach Verfügbarkeit können auch reine solo® oder AL-KO Produkte zur Auslieferung kommen, die baugleich sind und sich lediglich in der Optik von den gezeigten Produkten unterscheiden.





Gültig für Deutschland

**AL-KO GERÄTE GMBH**  
Ichenhauser Str. 14  
89359 Kötz  
Germany  
Fon +49 8221 203-0  
gardentech@al-ko.com  
[www.alko-garden.de](http://www.alko-garden.de)

Besuchen Sie uns auf:



@alkogardentech



facebook.com/ALKOGarden



AL-KO Gardentech



Überreicht durch Ihren AL-KO Partner:



Preisänderungen und technische Änderungen vorbehalten.  
Die Haftung für Irrtum und Druckfehler wird ausgeschlossen.  
Bestell-Nr. 2301336 (DE)/01-2022